

## Podstawowe informacje



## Dane techniczne projektu

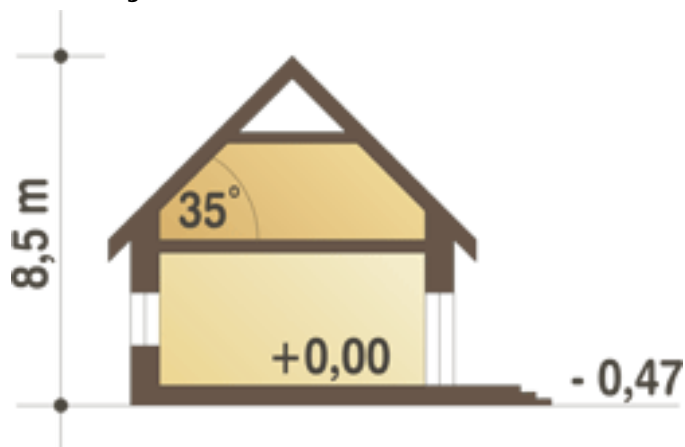
<b>Całkowita powierzchnia</b>	<b>158.30 m<sup>2</sup></b>
<b>Powierzchnia użytkowa</b>	<b>260 m<sup>2</sup></b>
<b>Powierzchnia zabudowy</b>	<b>257.80 m<sup>2</sup></b>
<b>Powierzchnia dachu</b>	<b>309.20 m<sup>2</sup></b>
<b>Wymiary budynku</b>	<b>27.60 x 10.30 m</b>
<b>Kąt nachylenia</b>	<b>35°</b>
<b>Wysokość budynku</b>	<b>8.50 m</b>
<b>Wymiary działki</b>	<b>35.60 x 18.30 m</b>



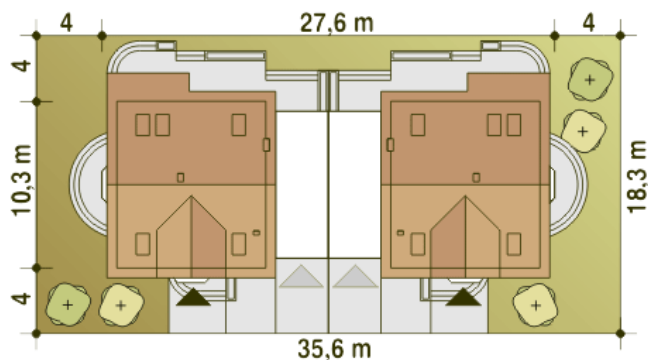
## Opis projektu

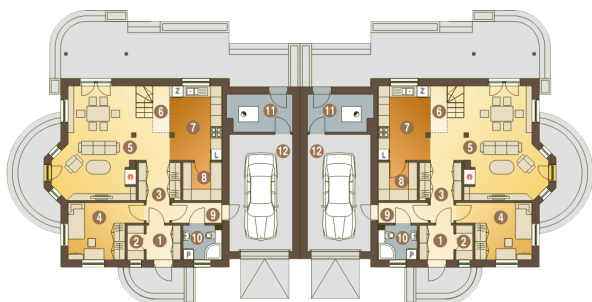
Puszczyk II to nowy wariant Puszczyka - klasycznego domu z użytkowym poddaszem dla 4-5-cio osobowej rodziny o proporcjonalnym wyglądzie i wyważonych detalach. Na parterze zaplanowano otwartą przestrzeń obejmującą salon ze schodami na poddasze, dużą kuchnię z przestronną spiżarnią. Parter obejmuje jeszcze dodatkowy pokój, przedchodnią garderobę - wkomponowaną w komunikację oraz łazienkę. W centralnej części otwartej przestrzeni parteru zaprojektowano kominek. W wiatrołapie przewidziano małą garderobę. Duża kotłownia zaprojektowana została za garażem i została przewidziana na różne rodzaje pali...

## Przekrój



## Sytuacje



**Rzuty**

**Parter 102.90 m<sup>2</sup>**

Wiatrołap	3.70 m <sup>2</sup>
Łazienka	3.70 m <sup>2</sup>
Pom. gospod.*	6.80 m <sup>2</sup>
Garaż*	21.20 m <sup>2</sup>
Garderoba	1.60 m <sup>2</sup>
Hol z garderobą	6.20 m <sup>2</sup>
Pokój	10.40 m <sup>2</sup>
Salon+Jadalnia	27.40 m <sup>2</sup>
Schody	3.70 m <sup>2</sup>
Kuchnia	11.10 m <sup>2</sup>
Spizarnia	4.20 m <sup>2</sup>
Korytarz	2.90 m <sup>2</sup>


**Piętro 55.40 m<sup>2</sup>**

Hol	5.40 m <sup>2</sup>
Łazienka	7.20 m <sup>2</sup>
Sypialnia	11.50 m <sup>2</sup>
Sypialnia	20.30 m <sup>2</sup>
Sypialnia	11.00 m <sup>2</sup>
Taras*	0.00 m <sup>2</sup>