

## Podstawowe informacje



## Dane techniczne projektu


<b>Całkowita powierzchnia</b>	<b>93.10 m<sup>2</sup></b>
<b>Powierzchnia użytkowa</b>	<b>67.60 m<sup>2</sup></b>
<b>Powierzchnia zabudowy</b>	<b>93.10 m<sup>2</sup></b>
<b>Powierzchnia dachu</b>	<b>153 m<sup>2</sup></b>
<b>Kubatura</b>	<b>368 m<sup>3</sup></b>
<b>Wymiary budynku</b>	<b>10.60 x 8.80 m</b>
<b>Kąt nachylenia</b>	<b>40°</b>
<b>Wysokość budynku</b>	<b>7.30 m</b>
<b>Wymiary działki</b>	<b>17.60 x 16.80 m</b>



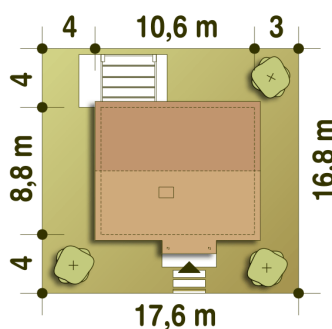
## Opis projektu

Marcin II z poddaszem do adaptacji to inna wersja projektu Marcin ze zmienionym nachyleniem dachu na 40 stopni, bez ścianki kolankowej. To dom z serii ECO - tani w budowie i utrzymaniu, pasujący dla dla 3 do 4 osobowej rodziny. Na poddasze prowadzą zabiegowe schody, możemy tu w indywidualny sposób zagospodarować sobie powierzchnię, która w projekcie wykazana jest jako nie użytkowa. Parter posiada część ogólnie dostępną z salonem, kominkiem, miejscem do spożywania posiłków, kuchnią i pomieszczeniem gospodarczym z piecem co. W części prywatnej mamy dwie sypialnie i łazienkę, która będzie też mia...

## Przekrój



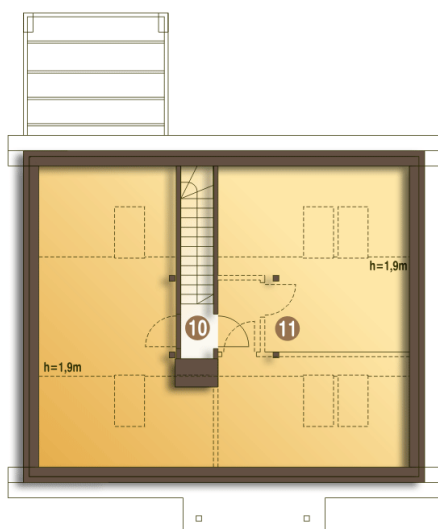
## Sytuacje



**Rzuty**

**Parter 71.30 m<sup>2</sup>**

Wiatrołap	4.00 m <sup>2</sup>
Hol	4.00 m <sup>2</sup>
Pralnia+CO*	3.70 m <sup>2</sup>
Kuchnia	7.30 m <sup>2</sup>
Salon	21.10 m <sup>2</sup>
Schody	3.20 m <sup>2</sup>
Łazienka	5.20 m <sup>2</sup>
Pokój	12.50 m <sup>2</sup>
Pokój	10.30 m <sup>2</sup>


**Piętro 33 m<sup>2</sup>**

Komunikacja*	1.20 m <sup>2</sup>
Strych*	31.80 m <sup>2</sup>