

## Podstawowe informacje




## Dane techniczne projektu

<b>Całkowita powierzchnia</b>	<b>186.80 m<sup>2</sup></b>
<b>Powierzchnia użytkowa</b>	<b>96.40 m<sup>2</sup></b>
<b>Powierzchnia zabudowy</b>	<b>99.80 m<sup>2</sup></b>
<b>Powierzchnia dachu</b>	<b>185.80 m<sup>2</sup></b>
<b>Kubatura</b>	<b>437.80 m<sup>3</sup></b>
<b>Wymiary budynku</b>	<b>8.60 x 12.80 m</b>
<b>Kąt nachylenia</b>	<b>45°</b>
<b>Wysokość budynku</b>	<b>8.60 m</b>
<b>Wymiary działki</b>	<b>16.60 x 20.80 m</b>

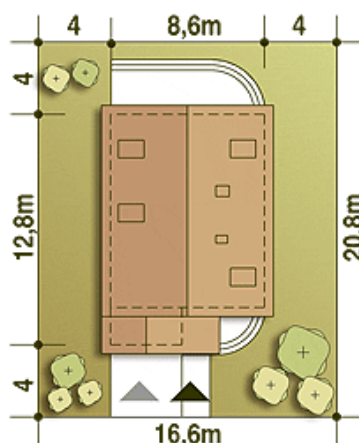
## Opis projektu

Nowoczesny dom jednorodzinny, z poddaszem użytkowym i dachem dwuspadowym, dla 4-osobowej rodziny.

## Przekrój



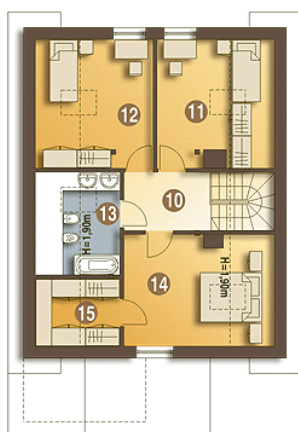
## Sytuacje



**Rzuty**

**Parter 74.30 m<sup>2</sup>**

Wiatrołap	3.90 m <sup>2</sup>
Pom. gospodarcze + CO*	3.80 m <sup>2</sup>
Hol	7.50 m <sup>2</sup>
Łazienka	3.20 m <sup>2</sup>
Schowek	1.10 m <sup>2</sup>
Schody	4.30 m <sup>2</sup>
Pokój dzienny	26.50 m <sup>2</sup>
Kuchnia	6.60 m <sup>2</sup>
Garaż*	17.40 m <sup>2</sup>


**Piętro 55.50 m<sup>2</sup>**

Hol	5.30 m <sup>2</sup>
Sypialnia	10.30 m <sup>2</sup>
Sypialnia	10.50 m <sup>2</sup>
Łazienka	4.80 m <sup>2</sup>
Sypialnia	12.70 m <sup>2</sup>
Garderoba (strych)*	3.20 m <sup>2</sup>