

## Podstawowe informacje




## Dane techniczne projektu

<b>Całkowita powierzchnia</b>	<b>78.60 m<sup>2</sup></b>
<b>Powierzchnia użytkowa</b>	<b>66.60 m<sup>2</sup></b>
<b>Powierzchnia zabudowy</b>	<b>87.50 m<sup>2</sup></b>
<b>Powierzchnia dachu</b>	<b>157 m<sup>2</sup></b>
<b>Kubatura</b>	<b>222 m<sup>3</sup></b>
<b>Kąt nachylenia</b>	<b>35°</b>
<b>Wysokość budynku</b>	<b>6.10 m</b>
<b>Wymiary działki</b>	<b>19.32 x 15.02 m</b>

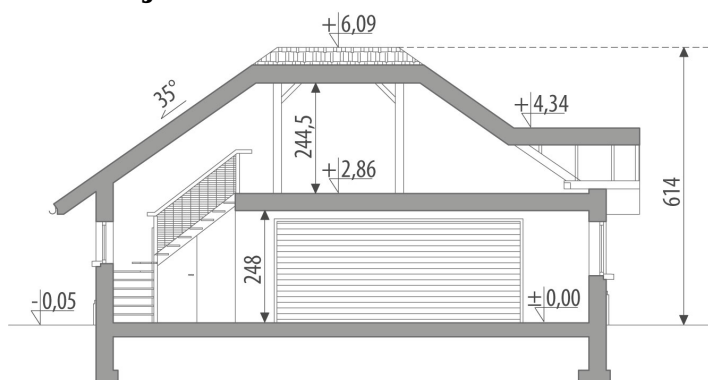
## Opis projektu

Garaż dwustanowiskowy, wolnostojący, z poddaszem użytkowym (strych). Szerokość bramy wjazdowej - 550cm.

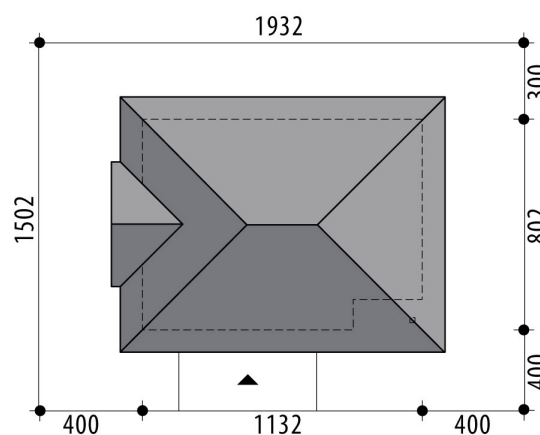
## Elewacje

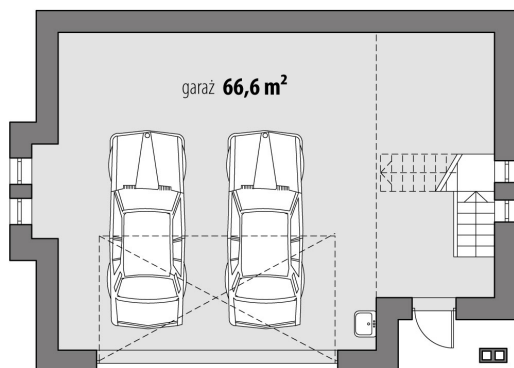
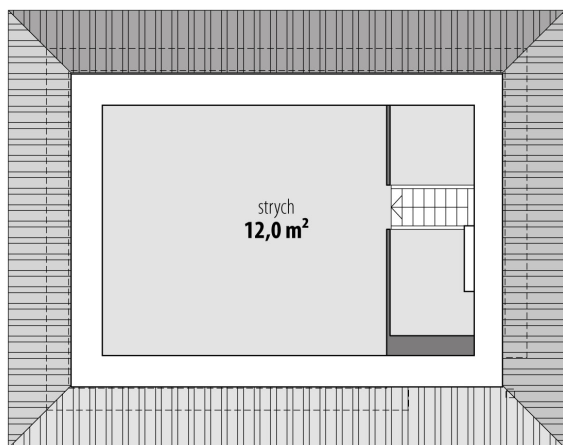


## Przekrój



## Sytuacje



**Rzuty****Parter 66.60 m<sup>2</sup>**  
garaż66.60 m<sup>2</sup>**Poddasze 12 m<sup>2</sup>**  
strych12.00 m<sup>2</sup>