

Podstawowe informacje




Dane techniczne projektu

| | |
|-------------------------------|-----------------------------|
| Całkowita powierzchnia | 135.70 m² |
| Powierzchnia użytkowa | 119.40 m² |
| Powierzchnia zabudowy | 100.80 m² |
| Powierzchnia dachu | 159.50 m² |
| Kubatura | 505.70 m³ |
| Wymiary budynku | 7.20 x 15.60 m |
| Kąt nachylenia | 35° |
| Wysokość budynku | 9.10 m |
| Wymiary działki | 15.20 x 23.60 m |

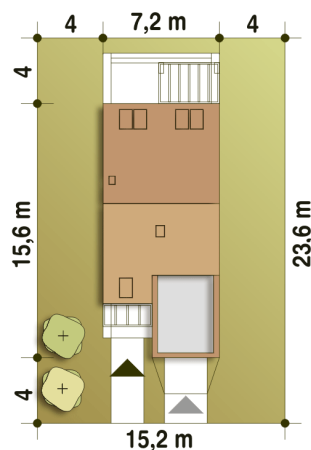
Opis projektu

Nowoczesny dom jednorodzinny, zaprojektowany z myślą o bliźniaczeniu oraz zabudowie szeregowej lub na bardzo wąską działkę jako budynek wolnostojący. Dom niepodpiwniczony, dla 4-osobowej rodziny. Nieskomplikowana bryła, prosty dach z jedną lukarną to zalety tego budynku, podobnie jak przytulny chociaż nowoczesny wygląd elewacji. Funkcjonalny rozkład pomieszczeń na parterze zapewnia mieszkańcom korzystanie z wygodnego salonu z wyjściem na częściowo zadasznony taras, otwartej kuchni, przestronnego holu ze schodami oraz WC. Pod schodami wygospodarowano miejsce na spiżarnię. W domu znalazł też miej...

Przekrój



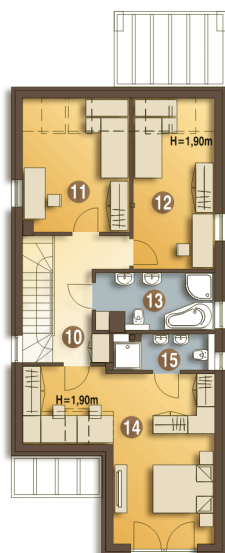
Sytuacje



Rzuty

Parter 78.80 m²

| | |
|-------------------|----------------------|
| Wiatrołap | 5.10 m ² |
| Hol | 7.60 m ² |
| WC | 1.50 m ² |
| Spizarnia | 0.30 m ² |
| Schody | 2.80 m ² |
| Salon | 28.50 m ² |
| Kuchnia | 8.80 m ² |
| Pom. gosp.+ C.O.* | 5.10 m ² |
| Garaż* | 19.10 m ² |


Piętro 56.90 m²

| | |
|-----------------------|----------------------|
| Przedpokój | 7.00 m ² |
| Sypialnia | 11.60 m ² |
| Sypialnia | 12.20 m ² |
| Łazienka | 7.10 m ² |
| Sypialnia z garderobą | 23.10 m ² |
| Łazienka | 3.90 m ² |