

## Podstawowe informacje



## Dane techniczne projektu


<b>Całkowita powierzchnia</b>	<b>114.20 m<sup>2</sup></b>
<b>Powierzchnia użytkowa</b>	<b>167.40 m<sup>2</sup></b>
<b>Powierzchnia zabudowy</b>	<b>232.40 m<sup>2</sup></b>
<b>Powierzchnia dachu</b>	<b>425.60 m<sup>2</sup></b>
<b>Wymiary budynku</b>	<b>25.90 x 11.30 m</b>
<b>Kąt nachylenia</b>	<b>55°</b>
<b>Wysokość budynku</b>	<b>8.60 m</b>
<b>Wymiary działki</b>	<b>33.90 x 19.30 m</b>



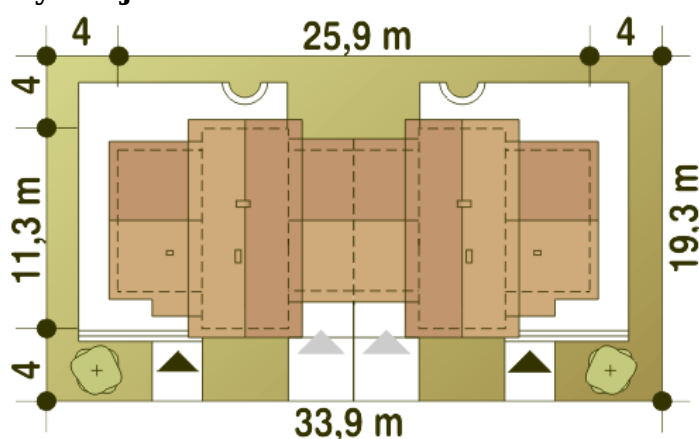
## Opis projektu

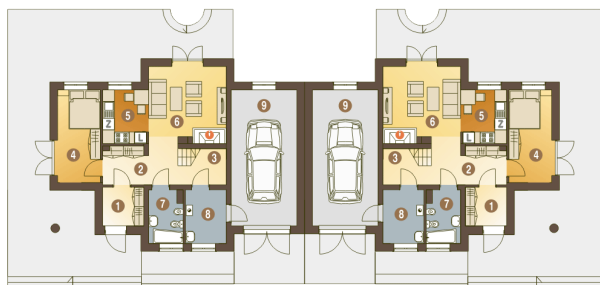
Baśniowy, niewielki dom piętrowy dla 3 do 4-ro osobowej rodziny. Parter jako część ogólna obejmuje: przytulny pokój, salon z kominkiem oraz miejscem do spożywania posiłków i otwartą wygodną kuchnię, wygodny hol i schody na górę oraz, sporą łazienkę i pomieszczenie techniczne z piecem CO na paliwo stałe lub na gaz. Pomieszczenie CO spełnia równocześnie funkcję łącznika komunikacyjnego między garażem a częścią mieszkalną. Dużym atutem holu jest miejsce na przestronną szafę. Piętro to część prywatna, obejmująca: dwie sypialnie z własnymi łazienkami oraz hol z miejscem na niewielką szafę. Budynek...

## Przekrój

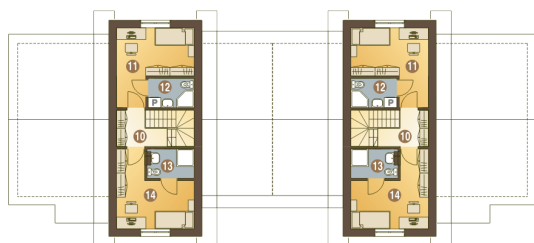


## Sytuacje



**Rzuty**

**Parter 80.50 m<sup>2</sup>**

Wiatrołap	4.00 m <sup>2</sup>
Hol	8.80 m <sup>2</sup>
Schody	3.70 m <sup>2</sup>
Pokój	10.40 m <sup>2</sup>
Kuchnia	6.20 m <sup>2</sup>
Salon	15.10 m <sup>2</sup>
Łazienka	4.50 m <sup>2</sup>
Pom. tech. +C.O.*	5.50 m <sup>2</sup>
Garaż*	22.30 m <sup>2</sup>


**Piętro 33.70 m<sup>2</sup>**

Hol	3.30 m <sup>2</sup>
Sypialnia	10.90 m <sup>2</sup>
Łazienka	2.90 m <sup>2</sup>
Sypialnia	10.80 m <sup>2</sup>
Łazienka	3.00 m <sup>2</sup>