

## Podstawowe informacje



## Dane techniczne projektu

Całkowita powierzchnia	411.60 m <sup>2</sup>
Powierzchnia użytkowa	231.40 m <sup>2</sup>
Powierzchnia zabudowy	230.50 m <sup>2</sup>
Powierzchnia dachu	390 m <sup>2</sup>
Kubatura	1 026.60 m <sup>3</sup>
Wymiary budynku	20.10 x 14.10 m
Kąt nachylenia	45°
Wysokość budynku	8 m
Wymiary działki	28.10 x 22.10 m




## Opis projektu

Jeden segment to przytulny, niewielki domek piętrowy dla 4 osobowej rodziny. Parter jako część ogólna obejmuje symetryczny i ustawny salon z kominkiem, kuchnię, pokój gościnny, łazienkę oraz pomieszczenie gospodarcze z piecem CO przechodnie do garażu. Piętro to część prywatna, obejmująca: trzy sypialnie oraz wspólną łazienkę.

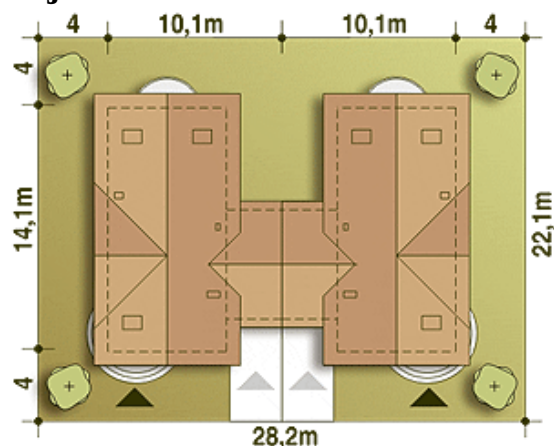
## Elewacje

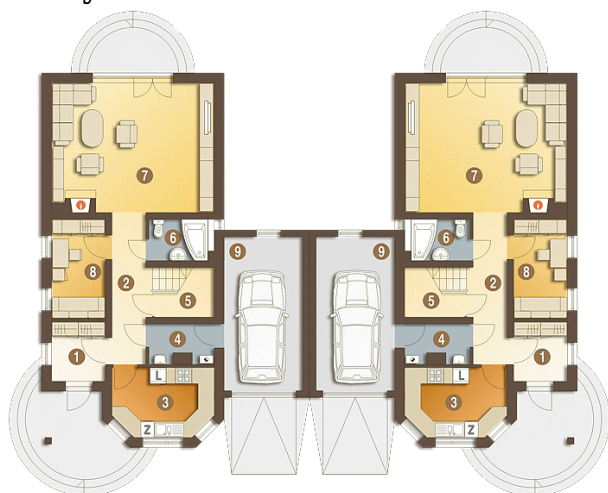


## Przekrój



## Sytuacje



**Rzuty**

**Parter 85.30 m<sup>2</sup>**

Wiatrołap	4.40 m <sup>2</sup>
Hol	7.00 m <sup>2</sup>
Kuchnia	9.20 m <sup>2</sup>
Pom. gospod. + CO*	3.40 m <sup>2</sup>
Schody, Schowek	4.70 m <sup>2</sup>
Łazienka	3.60 m <sup>2</sup>
Salon	29.00 m <sup>2</sup>
Pokój gościnny	7.30 m <sup>2</sup>
Garaż*	16.70 m <sup>2</sup>


**Piętro 61.70 m<sup>2</sup>**

Hol	6.60 m <sup>2</sup>
Garderoba (strych)*	1.70 m <sup>2</sup>
Pokój	9.50 m <sup>2</sup>
Pokój	9.50 m <sup>2</sup>
Łazienka	6.20 m <sup>2</sup>
Pokój	18.80 m <sup>2</sup>