

## Podstawowe informacje


 dom dla ciebie  
 GALERIA PROJEKTÓW

 dom dla ciebie  
 GALERIA PROJEKTÓW

## Dane techniczne projektu

<b>Całkowita powierzchnia</b>	<b>186.10 m<sup>2</sup></b>
<b>Powierzchnia użytkowa</b>	<b>194.80 m<sup>2</sup></b>
<b>Powierzchnia zabudowy</b>	<b>303 m<sup>2</sup></b>
<b>Powierzchnia dachu</b>	<b>489.40 m<sup>2</sup></b>
<b>Kubatura</b>	<b>531.40 m<sup>3</sup></b>
<b>Wymiary budynku</b>	<b>33.80 x 9.60 m</b>
<b>Kąt nachylenia</b>	<b>35°</b>
<b>Wysokość budynku</b>	<b>7.10 m</b>
<b>Wymiary działki</b>	<b>41.80 x 17.60 m</b>


## Opis projektu

Jeden segment to mały, ale wygodny dom parterowy przeznaczony dla 3-4 osobowej rodziny z poddaszem do adaptacji. Poddasze można wykorzystać również jako składzik. Na stosunkowo niewielkiej powierzchni zaprojektowano trzy wygodne pokoje, salon, kuchnię ze spiżarnią oraz wspólną łazienkę. W centralnej części znajdują się schody prowadzące na poddasze. Poddasze przeznacza się do adaptacji na dowolne cele (42,3 m<sup>2</sup> powierzchni użytkowej). Do budynku przylega garaż jedno stanowiskowy. Dzięki prostej konstrukcji dom będzie tani w realizacji. Sprawdź inne projekty domów - Zapraszamy !

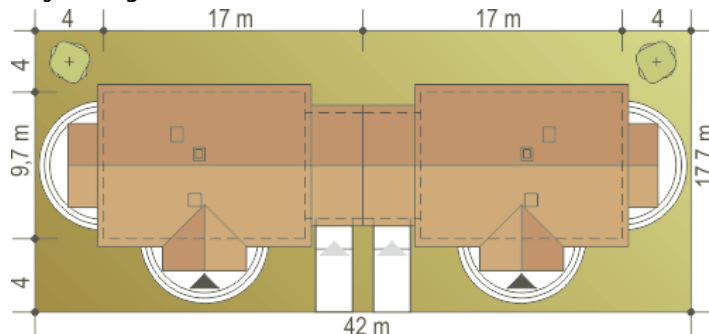
## Elewacje

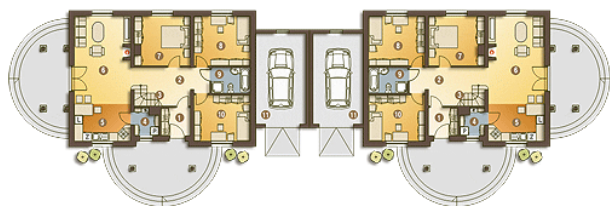


## Przekrój

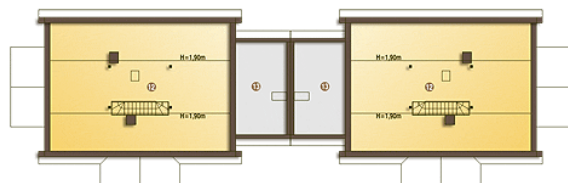


## Sytuacje



**Rzuty**

**Parter 122.70 m<sup>2</sup>**

Wiatrołap	4.00 m <sup>2</sup>
Pokój	12.70 m <sup>2</sup>
Garaż*	22.10 m <sup>2</sup>
Hol	10.30 m <sup>2</sup>
Schody	4.10 m <sup>2</sup>
Pom. tech.*	3.00 m <sup>2</sup>
Kuchnia + Jadalnia	10.20 m <sup>2</sup>
Salon	24.20 m <sup>2</sup>
Pokój	13.60 m <sup>2</sup>
Pokój	13.70 m <sup>2</sup>
Łazienka	4.80 m <sup>2</sup>


**Piętro 63.40 m<sup>2</sup>**

Pow. do adaptacji*	41.30 m <sup>2</sup>
Strych nad garażem*	22.10 m <sup>2</sup>