

Podstawowe informacje



Dane techniczne projektu

Całkowita powierzchnia	88.20 m²
Powierzchnia użytkowa	81.40 m²
Powierzchnia zabudowy	71.40 m²
Powierzchnia dachu	136.50 m²
Kubatura	283.20 m³
Kąt nachylenia	50°
Wysokość budynku	8.30 m
Wymiary działki	14.90 x 19.10 m




Opis projektu

Sympatyczny, niewielki dom piętrowy dla 3 osobowej rodziny o atrakcyjnym wyglądzie i prostej konstrukcji. Przewidziany układ funkcjonalny daje wiele możliwości aranżacji wnętrza. Na parterze zaprojektowano część ogólną: salon, kuchnię oraz pralnię + c.o (pomieszczenie gospodarcze). Na poddaszu zaprojektowano część prywatną: dwa pokoje sypialne oraz wspólną łazienkę. Dom z powroźeniem może być wykorzystany jako letniskowy - całoroczny...
 Sprawdź inne projekty domów - Zapraszamy !

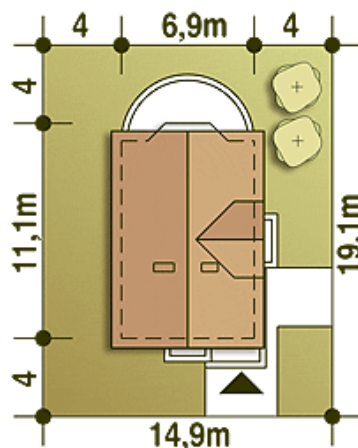
Elewacje



Przekrój



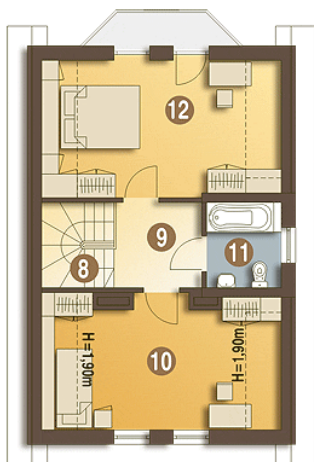
Sytuacje



Rzuty

Parter 47.60 m²

Wiatrołap	3.60 m ²
Hol	4.10 m ²
Kuchnia	9.10 m ²
Pralnia + CO*	4.20 m ²
WC	1.30 m ²
Schody	2.50 m ²
Salon	22.80 m ²


Piętro 40.60 m²

Sypialnia	13.30 m ²
Łazienka	4.00 m ²
Sypialnia	14.00 m ²
Schody	2.00 m ²
Hol	4.70 m ²