

Podstawowe informacje



Dane techniczne projektu

Całkowita powierzchnia	270.40 m²
Powierzchnia użytkowa	106.73 m²
Powierzchnia zabudowy	135.20 m²
Powierzchnia dachu	207.38 m²
Kubatura	725.87 m³
Wymiary budynku	13.74 x 11.31 m
Kąt nachylenia	35°
Wysokość budynku	7.15 m
Wymiary działki	20.74 x 19.51 m



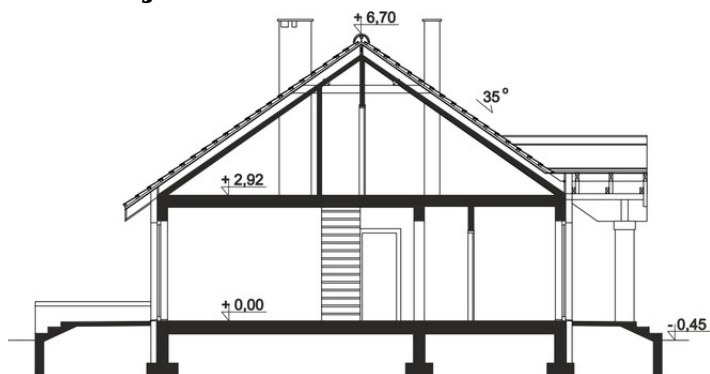
Opis projektu

Prosty, parterowy i funkcjonalny dom z możliwością adaptacji poddasza. Wnętrze podzielono na 3 strefy. Strefa dzienna to duży, dobrze oświetlony salon połączony z otwartą kuchnią, którą w razie potrzeby można oddzielić ścianką działową. Z pokoju dziennego na zewnątrz prowadzą dwa wyjścia - bezpośrednio na ogród i drugie, zaraz przy jadalni. Takie rozwiązanie sprawia, że dom nadaje się na działkę z wjazdem zarówno od północy, jak również od południa. Strefa nocna to 3 ustawne sypialnie oraz 2 łazienki, w jednej bez trudu zmieści się wygodna wann...

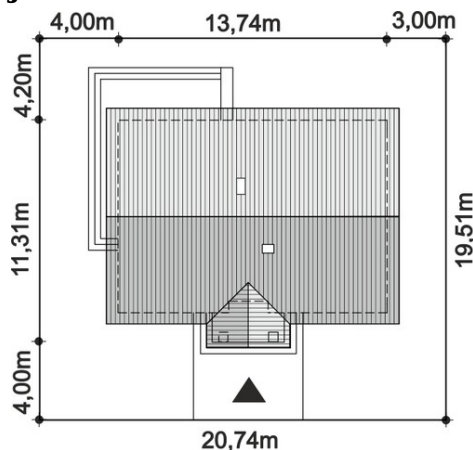
Elewacje



Przekrój



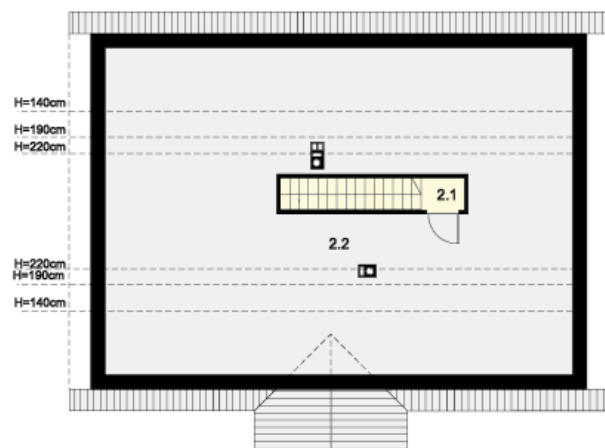
Sytuacje



Rzuty

Parter 106.73 m²

Wiatrołap	3.55 m ²
Pokój	11.08 m ²
Kotłownia	6.18 m ²
Hol	1.89 m ²
Komunikacja	11.13 m ²
Łazienka	4.50 m ²
Kuchnia	9.45 m ²
Salon z jadalnią	31.11 m ²
Pokój	12.37 m ²
Pokój	11.02 m ²
Łazienka	4.45 m ²


Poddasze 111.74 m²

Komunikacja	1.08 m ²
Strych	45.07 m ²