

Podstawowe informacje



Dane techniczne projektu

Całkowita powierzchnia	105.45 m²
Powierzchnia użytkowa	97.91 m²
Powierzchnia zabudowy	83.71 m²
Powierzchnia dachu	102 m²
Kubatura	327.76 m³
Wymiary budynku	10.20 x 8.10 m
Kąt nachylenia	42°
Wysokość budynku	8.30 m
Wymiary działki	18.20 x 20.20 m



Opis projektu

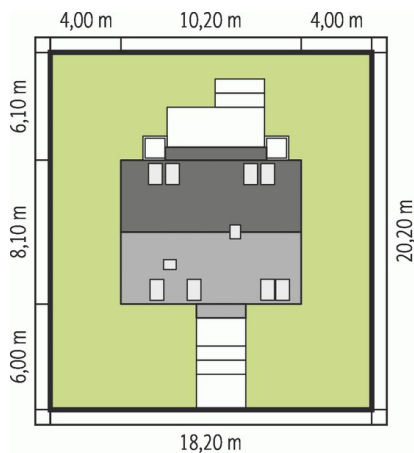
Dom E12 II ECONOMIC imponuje niskimi kosztami budowy i późniejszej eksploatacji. Zgrabna bryła w połączeniu z nowoczesną kompozycją elewacji tworzy efekt czystej, lekkiej formy. Wnętrze czytelnie podzielono na strefy. Na parterze zaplanowano otwartą część dzienną, wyposażoną w duże przeszklenia, które harmonijnie łączą dom z ogrodem. W przestrzeni poddasza zlokalizowano zaciszny azyl nocny, który zapewni domownikom komfort i poczucie intymności.

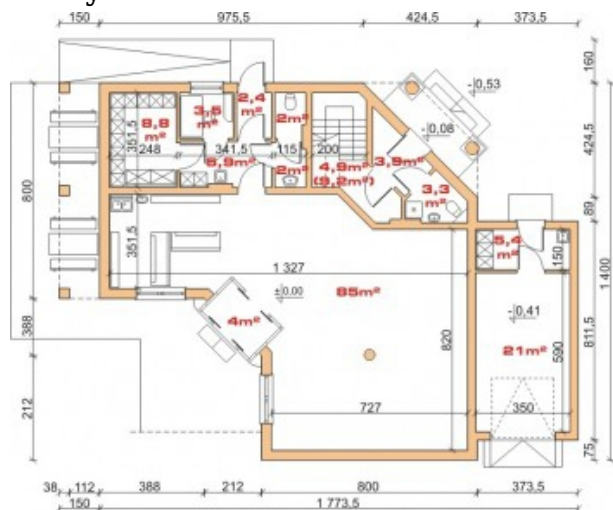
Charakterystyka: dom parterow...

Elewacje

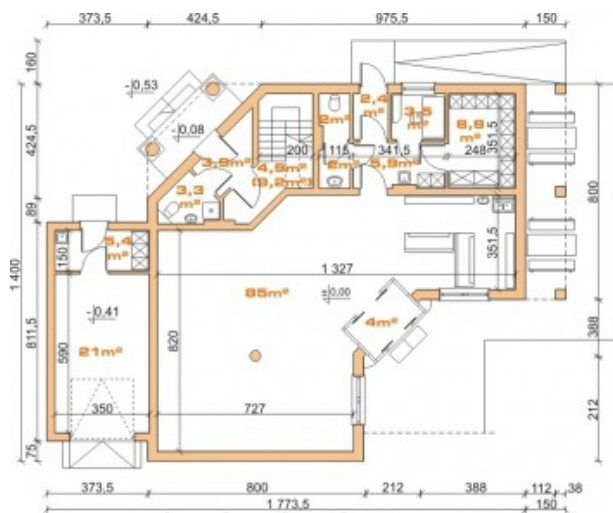


Sytuacje



Rzuty

Parter 62.88 m²

wiatrołap	2.12 m ²
Hol schody	12.91 m ²
Kuchnia	6.90 m ²
Pokój dzienny jadalnia	22.39 m ²
Gabinet	10.04 m ²
Toaleta	2.00 m ²
Kotłownia	6.52 m ²


Poddasze 42.57 m²

Korytarz	5.16 m ²
Sypialnia	14.36 m ²
Sypialnia	9.01 m ²
Sypialnia	8.45 m ²
łazienka	5.59 m ²