


Podstawowe informacje



Dane techniczne projektu

Całkowita powierzchnia	80.90 m²
Powierzchnia użytkowa	131.20 m²
Powierzchnia zabudowy	100.85 m²
Powierzchnia dachu	157.95 m²
Kubatura	392.29 m³
Wymiary budynku	12.18 x 8.28 m
Kąt nachylenia	35°
Wysokość budynku	7.18 m
Wymiary działki	18.18 x 16.28 m



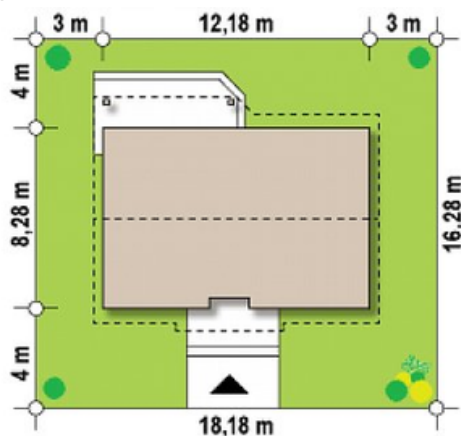
Opis projektu

Ściany: gazobeton, ceramika, silikaty
Dach: dachówka, blachodachówka
Strop: betonowy gęstożebrowy Teriva

Elewacje



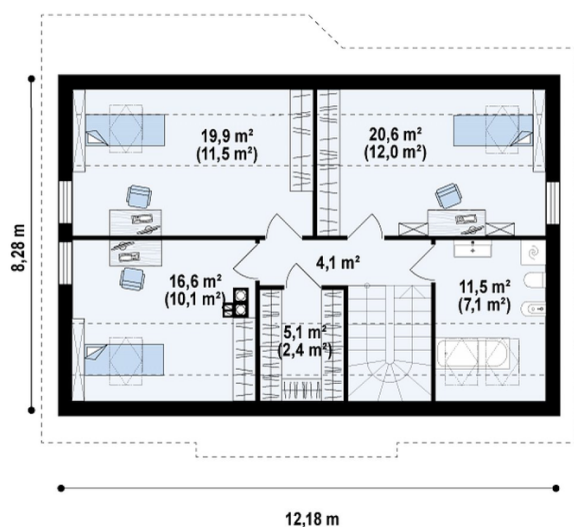
Sytuacje



Rzuty

Parter 80.90 m²

Sień	3.50 m ²
Schowek	2.70 m ²
Hol	8.30 m ²
Kuchnia	6.60 m ²
Pom. gosp.	2.90 m ²
Salon+jadalnia	21.70 m ²
Pokój	10.10 m ²
Pokój	13.40 m ²
Łazienka	11.70 m ²


Poddasze 0 m²

Pokój	0.00 m ²
Pokój	0.00 m ²
Łazienka	0.00 m ²
Hol	0.00 m ²
Garderoba	0.00 m ²
Pokój	0.00 m ²