

Podstawowe informacje



Dane techniczne projektu

| | |
|-------------------------------|----------------------------|
| Całkowita powierzchnia | 88.01 m² |
| Powierzchnia użytkowa | 84.94 m² |
| Powierzchnia zabudowy | 87.50 m² |
| Kubatura | 476 m³ |
| Wymiary budynku | 8 x 10 m |
| Kąt nachylenia | 40° |
| Wysokość budynku | 7.03 m |
| Wymiary działki | 16 x 19 m |



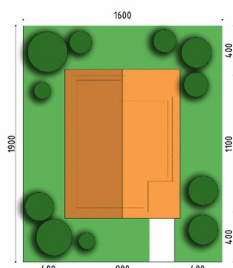
Opis projektu

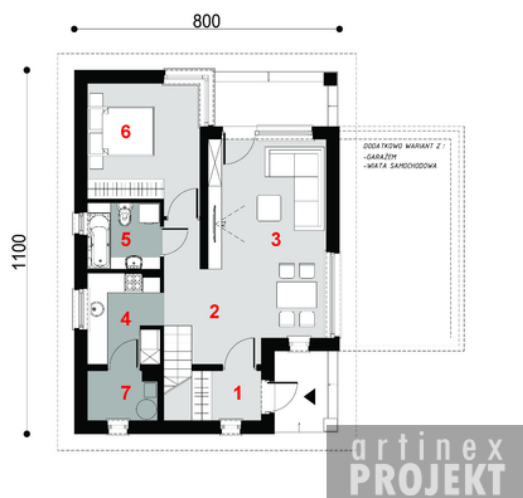
Dom D143B jest skierowany do naszych klientów, szukających niewielkiego, nowoczesnego domu parterowego z poddaszem. Prosta, czysta bryła oraz harmonijny podział w elewacjach czynią ten dom klasycznie eleganckim. Podstawowym założeniem przyjętym przy projekcie budynku było stworzenie funkcjonalnego i ciekawego wnętrza na niewielkim metrażu. Jest to budynek z poddaszem użytkowym, kryty dwuspadowym dachem. W elewacji budynku poprzez materiał zaakcentowano wyraźnie, strefę wejściową. W bryle budynku oddzielono także funkcję mieszkalną dzienną od nocnej, jak również strefę mieszkal...

Elewacje

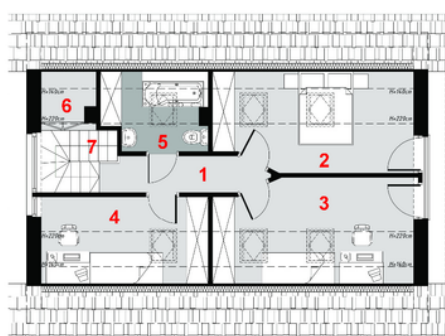


Sytuacje

**artineX**
PROJEKT

Rzuty

Parter 57.69 m²

| | |
|------------------|----------------------|
| przedsionek | 3.75 m ² |
| hall | 6.79 m ² |
| salon / jadalnia | 21.24 m ² |
| kuchnia | 6.02 m ² |
| łazienka | 4.35 m ² |
| sypialnia | 12.47 m ² |
| kotłownia | 3.07 m ² |
| taras 1 | 3.00 m ² |
| taras 2 | 6.03 m ² |


Poddasze 30.32 m²

| | |
|----------|---------------------|
| korytarz | 4.21 m ² |
| pokój | 7.08 m ² |
| pokój | 7.93 m ² |
| pokój | 4.77 m ² |
| łazienka | 2.13 m ² |
| schowek | 0.45 m ² |
| schody | 3.75 m ² |