

Podstawowe informacje



Dane techniczne projektu

Całkowita powierzchnia	113.70 m²
Powierzchnia użytkowa	71.49 m²
Powierzchnia zabudowy	83.25 m²
Kubatura	325 m³
Wymiary budynku	13.42 x 7.60 m
Kąt nachylenia	40°
Wysokość budynku	7.09 m
Wymiary działki	19.42 x 15.50 m



Opis projektu

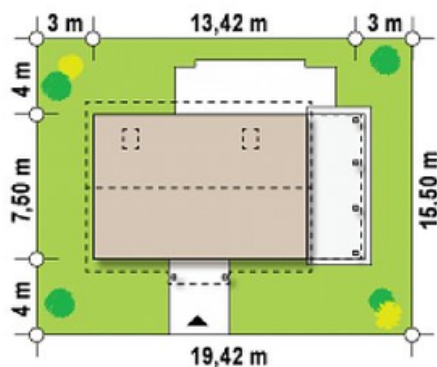
Projekt domu Z12 w technologii szkieletu drewnianego w odbiciu lustrzanym.
Po prawej stronie budynku znajduje się zadaszony taras.

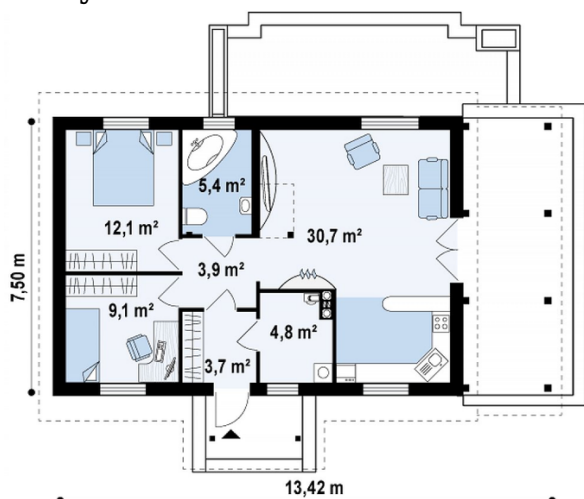
Ściany: szkielet drewniany
Dach: dachówka
Strop: drewniany

Elewacje

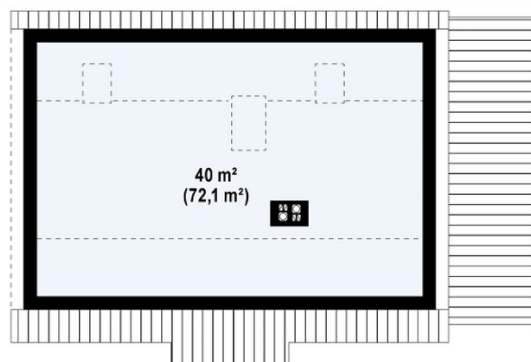


Sytuacje



Rzuty

Parter 71.50 m²

Sień	4.00 m ²
Hol	3.90 m ²
Salon+kuchnia	31.40 m ²
Pom. gosp.	4.60 m ²
Łazienka	5.90 m ²
Pokój	12.30 m ²
Pokój	9.40 m ²


Poddasze 42.20 m²

Poddasze	42.20 m ²
----------	----------------------