

Podstawowe informacje



Dane techniczne projektu

Całkowita powierzchnia	25.52 m²
Powierzchnia użytkowa	25.52 m²
Powierzchnia zabudowy	60.37 m²
Powierzchnia dachu	102.03 m²
Kubatura	213.60 m³
Wymiary budynku	9.80 x 4.77 m
Kąt nachylenia	42°
Wysokość budynku	6.03 m
Wymiary działki	15.80 x 13.17 m




Opis projektu

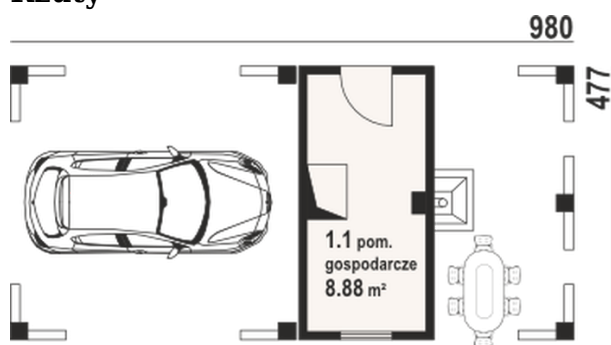
Budynek gospodarczy z wiatą na samochód i grillem zewnętrznym.

Elewacje



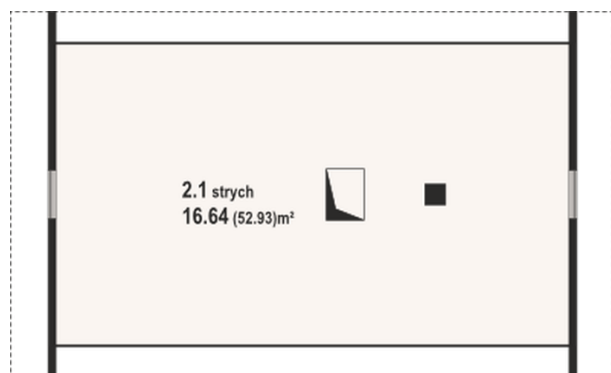
Sytuacje



Rzuty

Parter 8.88 m²
pom. gospodarcze

8.88 m²



Poddasze 16.64 m²
strych

16.64 m²