

Podstawowe informacje



Dane techniczne projektu

Całkowita powierzchnia	173.40 m²
Powierzchnia użytkowa	110.59 m²
Powierzchnia zabudowy	139.60 m²
Powierzchnia dachu	207 m²
Kubatura	293.44 m³
Wymiary budynku	13.34 x 11.84 m
Kąt nachylenia	25°
Wysokość budynku	6.87 m
Wymiary działki	21.34 x 19.84 m



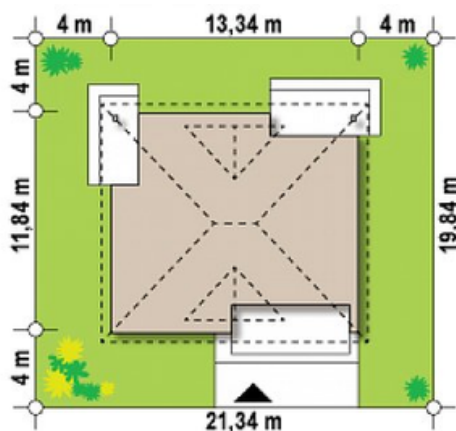
Opis projektu

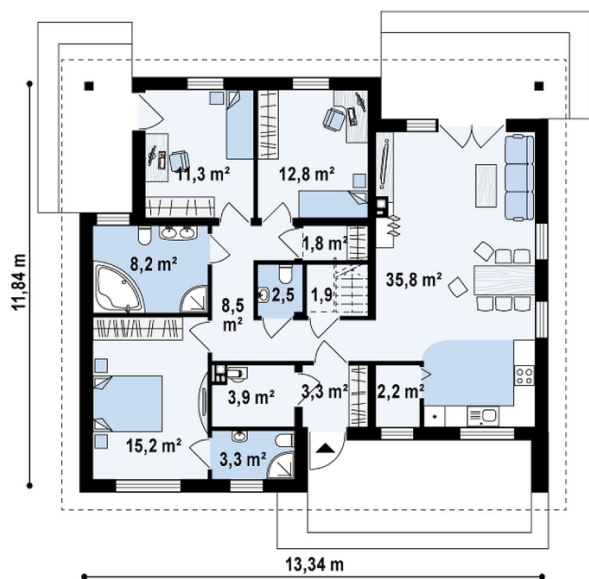
Ściany: gazobeton, ceramika, silikaty
Dach: dachówka, blachodachówka
Strop: betonowy gęstożebrowy Teriva

Elewacje

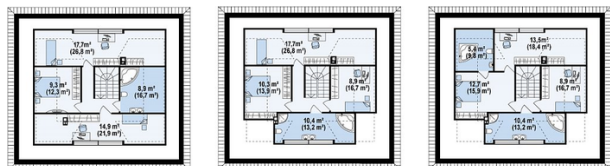


Sytuacje



Rzuty

Parter 110.80 m²

Pokój	11.40 m ²
Spizarka	2.20 m ²
Schówek	2.60 m ²
Garderoba	1.80 m ²
Sień	3.30 m ²
Salon+kuchnia	35.80 m ²
Hol	9.60 m ²
Pom. gosp.	3.90 m ²
WC	3.30 m ²
Pokój	15.40 m ²
WC	1.90 m ²
Łazienka	8.10 m ²
Pokój	11.50 m ²


Poddasze 62.60 m²

Poddasze	62.60 m ²
-----------------	----------------------