

Podstawowe informacje



Dane techniczne projektu

Całkowita powierzchnia	90 m²
Powierzchnia użytkowa	76.78 m²
Powierzchnia zabudowy	85.39 m²
Powierzchnia dachu	153.34 m²
Kubatura	265 m³
Wymiary budynku	12.48 x 7.08 m
Kąt nachylenia	40°
Wysokość budynku	7.14 m
Wymiary działki	20.48 x 15.08 m



Opis projektu

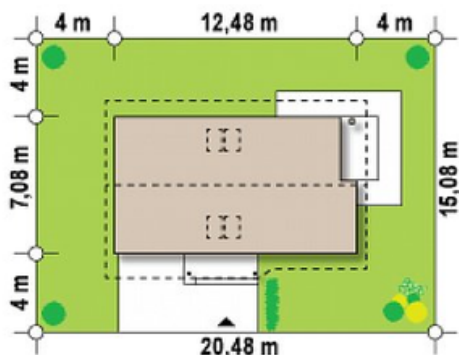
Projekt w wersji z garażem po lewej stronie. Jako opcja - możliwość zagospodarowania pomieszczenia nad garażem.

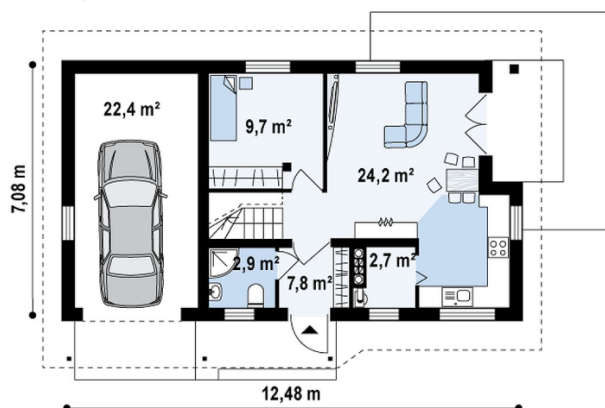
Ściany: gazobeton, ceramika, silikaty
Dach: dachówka, blachodachówka
Strop: betonowy gęstożebrowy Teriva

Elewacje

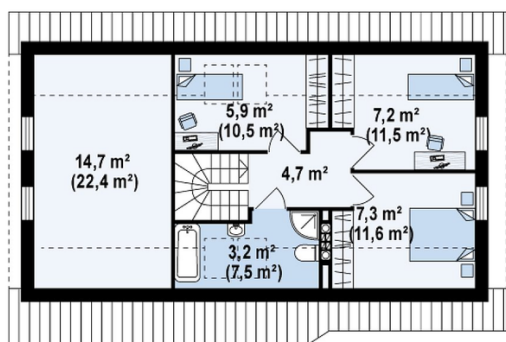


Sytuacje



Rzuty

Parter 46.50 m²

Hol+schody	4.10 m ²
Salon+kuchnia	24.30 m ²
Pom. gosp.	2.20 m ²
Pokój	9.70 m ²
Garaż	21.80 m ²
Łazienka	2.90 m ²
Sień	3.30 m ²


Poddasze 43.50 m²

Hol	4.70 m ²
Pokój	5.90 m ²
Pokój	7.70 m ²
Pokój	7.30 m ²
Łazienka	3.20 m ²
Strych (opcja)	14.70 m ²