

Podstawowe informacje




Dane techniczne projektu

Całkowita powierzchnia	394.06 m²
Powierzchnia użytkowa	375.97 m²
Powierzchnia zabudowy	269.40 m²
Kubatura	1 m³
Wymiary budynku	18.99 x 31.30 m
Kąt nachylenia	35°
Wymiary działki	26 x 35.84 m

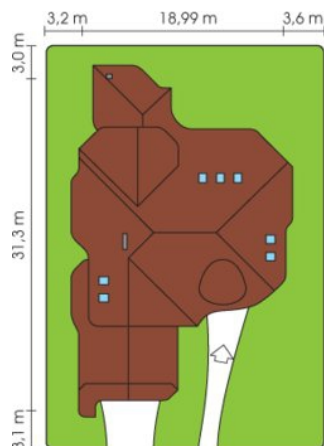
Opis projektu

Budynek parterowy, niepodpiwniczony. Garaż na dwa samochody znajduje się w obrysie budynku. Parter pełni funkcję dzienną, wypoczynkową oraz rekreacyjną obejmującą saunę z pomieszczeniem wypoczynkowym, pokój gościnny, gabinet oraz pokój kąpielowy i obszerna garderoba. W budynku na poddaszu znajduje się niezależne pomieszczenie dostępne z garażu.

Elewacje



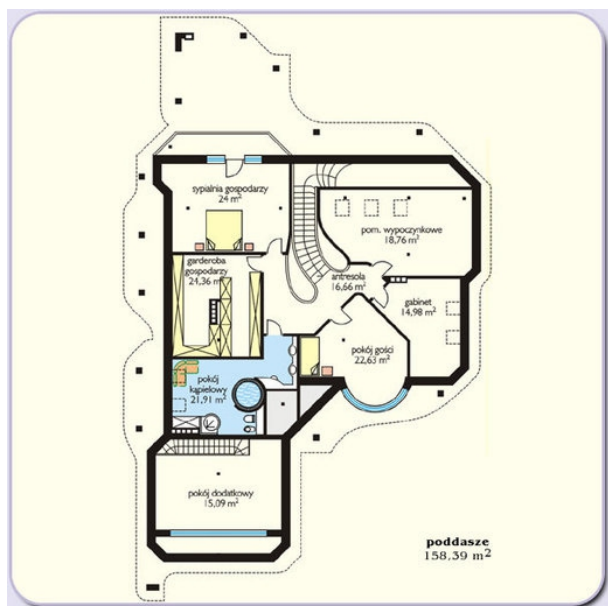
Sytuacje



Rzuty

Parter 235.67 m²

Wiatrołap	3.96 m ²
Pokój	16.46 m ²
Hol	18.75 m ²
Salon	46.22 m ²
Jadalnia	17.91 m ²
Kuchnia	14.65 m ²
Garaż	44.66 m ²
Pralnia	11.14 m ²
Sauna	5.25 m ²
Garderoba	7.83 m ²
Aneks	7.92 m ²
Łazienka	8.58 m ²
Pokój rekreacyjny	18.91 m ²
Pom. gospodarcze	13.43 m ²


Poddasze 158.39 m²

Antresola	16.66 m ²
Pokój	22.63 m ²
Pokój rekreacyjny	15.09 m ²
Pokój kąpielowy	21.91 m ²
Garderoba	24.36 m ²
Sypialnia	24.00 m ²
Pokój rekreacyjny	18.76 m ²
Gabinet	14.98 m ²