

## Podstawowe informacje



## Dane techniczne projektu

<b>Całkowita powierzchnia</b>	<b>169.47 m<sup>2</sup></b>
<b>Powierzchnia użytkowa</b>	<b>102.49 m<sup>2</sup></b>
<b>Powierzchnia zabudowy</b>	<b>106.74 m<sup>2</sup></b>
<b>Powierzchnia dachu</b>	<b>153.95 m<sup>2</sup></b>
<b>Kubatura</b>	<b>561.70 m<sup>3</sup></b>
<b>Wymiary budynku</b>	<b>6.50 x 17.90 m</b>
<b>Kąt nachylenia</b>	<b>40°</b>
<b>Wysokość budynku</b>	<b>7.35 m</b>
<b>Wymiary działki</b>	<b>13.50 x 25.90 m</b>



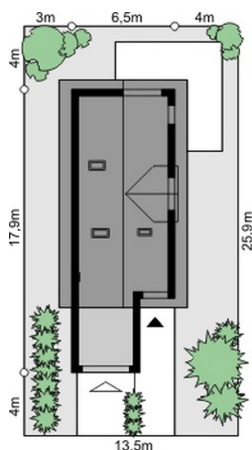
## Opis projektu

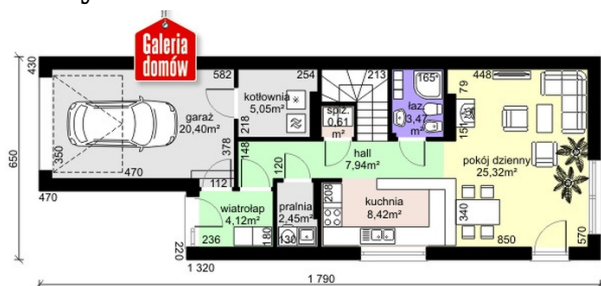
Kolejny projekt z cyklu Domów przy Migdałowej to kontynuacja przyjętych założeń architektonicznych z poprzednich odsłon, czyli: wykorzystanie możliwości działki o ograniczonej szerokości, połączenie nowoczesności i elegancji, optymalizacja programu funkcjonalnego domu z uwzględnieniem aspektów ekonomicznych.

## Elewacje

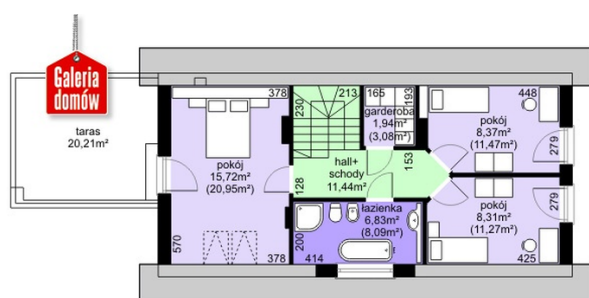


## Sytuacje



**Rzuty**

**Parter 57.38 m<sup>2</sup>**

Wiatrołap	4.12 m <sup>2</sup>
Hall	7.94 m <sup>2</sup>
Garaż	20.40 m <sup>2</sup>
Kotłownia	5.05 m <sup>2</sup>
Spizarnia	0.61 m <sup>2</sup>
Łazienka	3.47 m <sup>2</sup>
Pokój dzienny	25.32 m <sup>2</sup>
Kuchnia	8.42 m <sup>2</sup>
Pralnia	2.45 m <sup>2</sup>


**Poddasze 72.82 m<sup>2</sup>**

Hall + schody	11.44 m <sup>2</sup>
Garderoba	1.94 m <sup>2</sup>
Pokój	8.37 m <sup>2</sup>
Pokój	8.31 m <sup>2</sup>
Łazienka	6.83 m <sup>2</sup>
Pokój	15.72 m <sup>2</sup>
Taras	20.21 m <sup>2</sup>