

Podstawowe informacje



Dane techniczne projektu

| | |
|-------------------------------|-----------------------------|
| Całkowita powierzchnia | 144.80 m² |
| Powierzchnia użytkowa | 124.90 m² |
| Powierzchnia zabudowy | 109.20 m² |
| Powierzchnia dachu | 143.10 m² |
| Kubatura | 405.60 m³ |
| Wymiary budynku | 13.38 x 9.48 m |
| Kąt nachylenia | 40° |
| Wysokość budynku | 7.78 m |
| Wymiary działki | 20.38 x 17.48 m |



Opis projektu

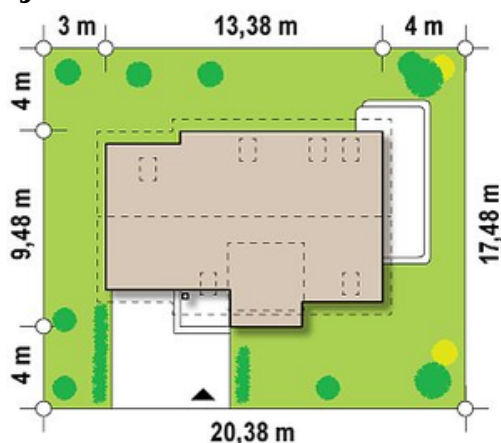
Z192 to dwulokalowy dom piętrowy o współczesnej architekturze i komfortowym układem funkcjonalnym.

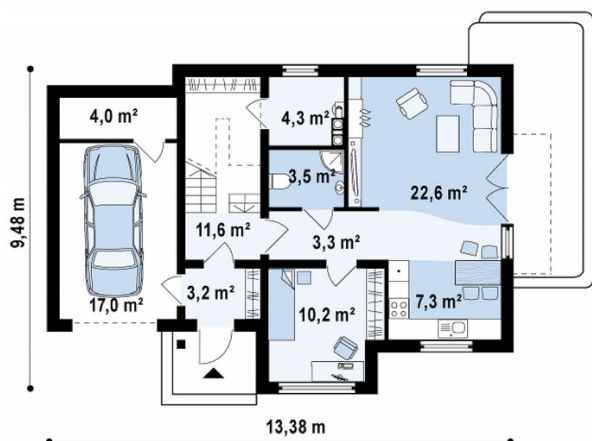
Projekt jest idealną propozycją dla rodziny wielopokoleniowej, która chce zamieszkiwać pod jednym dachem. W domu dwurodzinnym mogą zamieszkać także dwie rodziny, które nie są ze sobą spokrewnione, ale ze względów ekonomicznych uważają takie rozwiązanie za atrakcyjne i komfortowe lub dwie rodziny o wspólnych korzeniach - domy dwurodzinne są najczęściej wybierane przez rodziny z dziećmi, które chcą zamieszkać pod jednym...

Elewacje

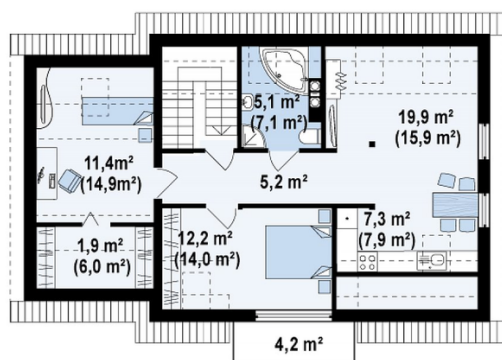


Sytuacje



Rzuty

Parter 87 m²

| | |
|------------------|----------------------|
| Sień | 3.20 m ² |
| Hol+schody | 11.60 m ² |
| Hol | 3.30 m ² |
| Pokój | 10.20 m ² |
| Salon | 22.60 m ² |
| Kuchnia | 7.30 m ² |
| WC | 3.50 m ² |
| Pom. gosp. | 4.30 m ² |
| Garaż+pom. gosp. | 21.00 m ² |


Poddasze 57.80 m²

| | |
|----------------|----------------------|
| Hol+schody | 6.10 m ² |
| Pokój | 10.50 m ² |
| Garderoba | 1.50 m ² |
| Pokój | 12.20 m ² |
| Salon+jadalnia | 15.60 m ² |
| Kuchnia | 7.60 m ² |
| Łazienka | 4.30 m ² |