

## Podstawowe informacje



## Dane techniczne projektu

<b>Całkowita powierzchnia</b>	<b>111.50 m<sup>2</sup></b>
<b>Powierzchnia użytkowa</b>	<b>83.30 m<sup>2</sup></b>
<b>Powierzchnia zabudowy</b>	<b>71.60 m<sup>2</sup></b>
<b>Powierzchnia dachu</b>	<b>114.80 m<sup>2</sup></b>
<b>Kubatura</b>	<b>393 m<sup>3</sup></b>
<b>Wymiary budynku</b>	<b>9 x 7.95 m</b>
<b>Kąt nachylenia</b>	<b>30°</b>
<b>Wysokość budynku</b>	<b>6.80 m</b>
<b>Wymiary działki</b>	<b>17 x 15.95 m</b>



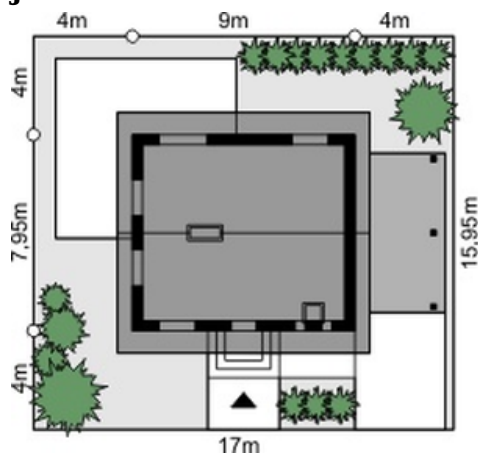
## Opis projektu

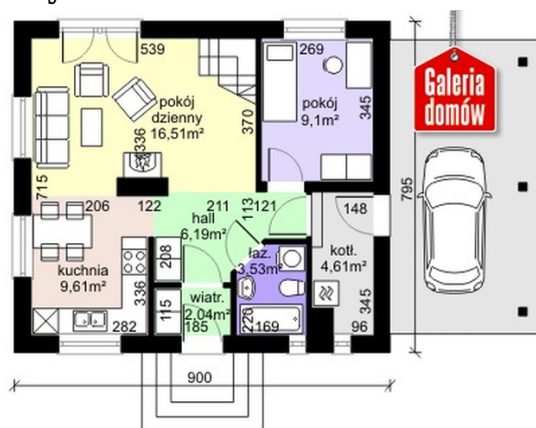
Wdzięczny, mały i ciepły Dom przy Imbirowej 3 to projekt przeznaczony na wąską działkę. Jasny kolor elewacji i drewniane okładziny na ścianach szczytowych powodują, że sprawia bardzo miłe, sielskie wrażenie. Wnętrze jest przytulne i funkcjonalne. Na parterze znajduje się pokój dzienny z kominkiem i wyjściem na taras oraz otwarta kuchnia, dodatkowy pokój i łazienka, a na poddaszu dwie sypialnie, garderoba i łazienka. To idealna propozycja dla małej rodziny ceniącej sobie komfort i oszczędność. Albo idealny wybór dla osób, które pragną zaszyć się na działce...

## Elewacje

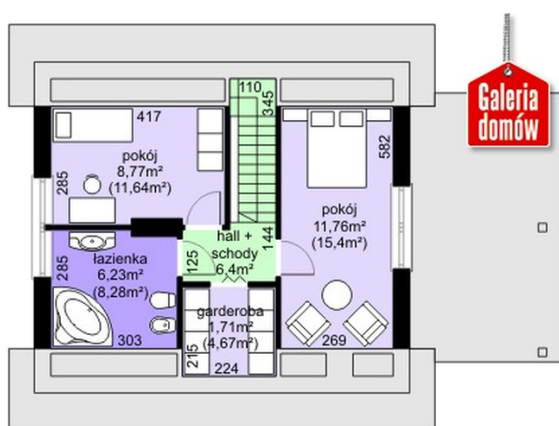


## Sytuacje



**Rzuty**

**Parter 51.41 m<sup>2</sup>**

Wiatrołap	2.04 m <sup>2</sup>
Hall	6.19 m <sup>2</sup>
Kuchnia	9.61 m <sup>2</sup>
Pokój dzienny	16.51 m <sup>2</sup>
Pokój	9.10 m <sup>2</sup>
Kotłownia	4.61 m <sup>2</sup>
Łazienka	3.35 m <sup>2</sup>


**Poddasze 34.87 m<sup>2</sup>**

Garderoba	1.71 m <sup>2</sup>
Łazienka	6.23 m <sup>2</sup>
Pokój	8.77 m <sup>2</sup>
Hall + schody	6.40 m <sup>2</sup>
Pokój	11.76 m <sup>2</sup>