

## Podstawowe informacje



## Dane techniczne projektu

<b>Całkowita powierzchnia</b>	<b>116.16 m<sup>2</sup></b>
<b>Powierzchnia użytkowa</b>	<b>93.04 m<sup>2</sup></b>
<b>Powierzchnia zabudowy</b>	<b>73.58 m<sup>2</sup></b>
<b>Powierzchnia dachu</b>	<b>158.20 m<sup>2</sup></b>
<b>Kubatura</b>	<b>500 m<sup>3</sup></b>
<b>Wymiary budynku</b>	<b>10 x 7.35 m</b>
<b>Kąt nachylenia</b>	<b>43°</b>
<b>Wysokość budynku</b>	<b>8.20 m</b>
<b>Wymiary działki</b>	<b>18.40 x 16.50 m</b>



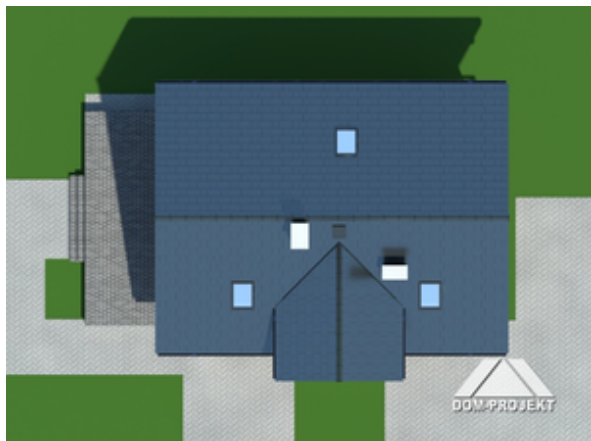
## Opis projektu

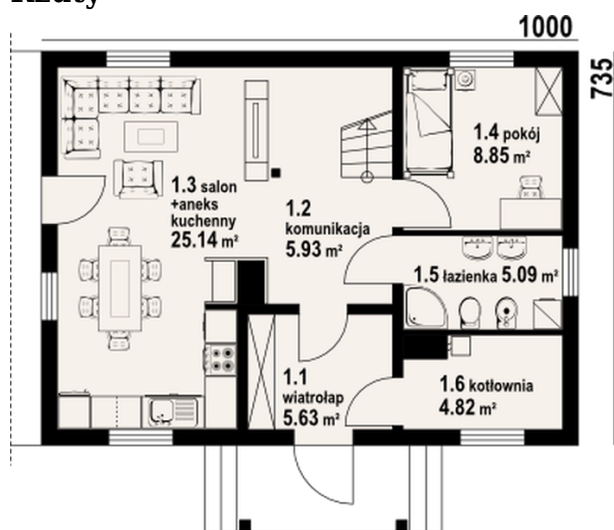
Niewielki, ale funkcjonalny dom z poddaszem użytkowym. Z wiatrołapu wejście do kotłowni. Salon otwarty na komunikację i połączony z aneksem kuchennym. Na poddaszu dwa wygodne pokoje z łazienkami i dostępem do balkonu.

## Elewacje

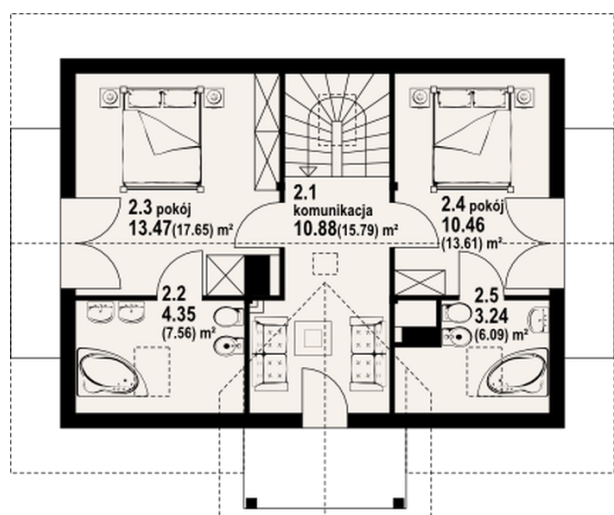


## Sytuacje



**Rzuty**

**Parter 55.46 m<sup>2</sup>**

wiatrołap	5.63 m <sup>2</sup>
komunikacja	5.93 m <sup>2</sup>
salon	25.14 m <sup>2</sup>
pokój	8.85 m <sup>2</sup>
łazienka	5.09 m <sup>2</sup>
kotłownia	4.82 m <sup>2</sup>


**Poddasze 60.70 m<sup>2</sup>**

komunikacja	10.88 m <sup>2</sup>
łazienka	4.35 m <sup>2</sup>
pokój	13.47 m <sup>2</sup>
pokój	10.46 m <sup>2</sup>
łazienka	3.24 m <sup>2</sup>