

Podstawowe informacje



Dane techniczne projektu

Powierzchnia użytkowa	390 m²
Powierzchnia zabudowy	288 m²
Kubatura	2 270 m³
Wymiary budynku	13.41 x 24.85 m
Kąt nachylenia	25°
Wysokość budynku	8.50 m
Wymiary działki	24.94 x 35.73 m



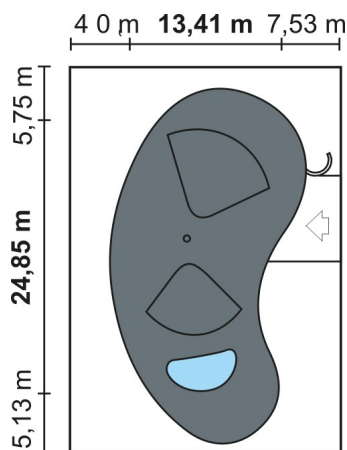
Opis projektu

Pablo to bardzo nietypowy dom. Już bryła budynku zaznacza jego niecodzienność, a wewnątrz czekają nie mniej interesujące rozwiązania. Został zaprojektowany jako dom mieszkalny i jednocześnie miejsce spotkań członków klubu wynalazców, i stąd jego dosyć rozczłonkowana struktura bez wyraźnego zaznaczenia pomieszczeń. Dolny salon (letni) jest jednocześnie oranżerią, ale może też służyć do organizowania przyjęć, gdyż na tym samym poziomie znajduje się kuchnia cateringowa, spiżarnia i piwniczka winna. Salon jest wysoki i mogą w nim rosnąć rośliny do 6 m wysokości. Na parterz...

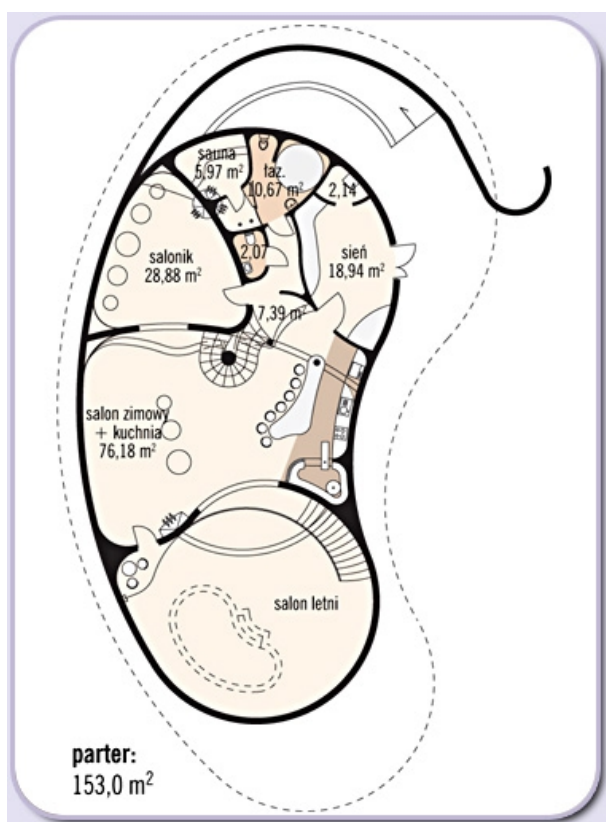
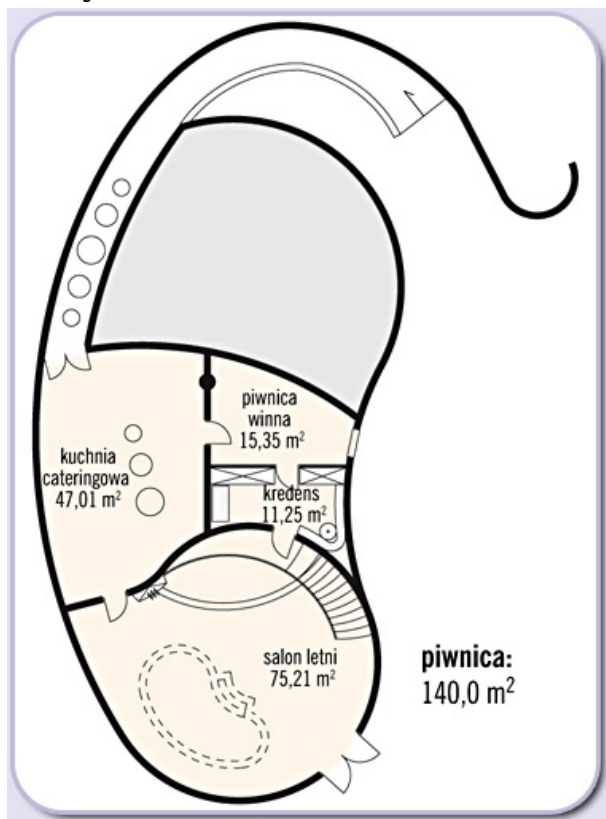
Elewacje



Sytuacje



Rzuty



Rzuty

