

## Podstawowe informacje



## Dane techniczne projektu


<b>Całkowita powierzchnia</b>	<b>147.90 m<sup>2</sup></b>
<b>Powierzchnia użytkowa</b>	<b>222.60 m<sup>2</sup></b>
<b>Powierzchnia zabudowy</b>	<b>207.60 m<sup>2</sup></b>
<b>Powierzchnia dachu</b>	<b>315 m<sup>2</sup></b>
<b>Wymiary budynku</b>	<b>27.40 x 10.30 m</b>
<b>Kąt nachylenia</b>	<b>35°</b>
<b>Wysokość budynku</b>	<b>8.10 m</b>
<b>Wymiary działki</b>	<b>35.40 x 18.30 m</b>



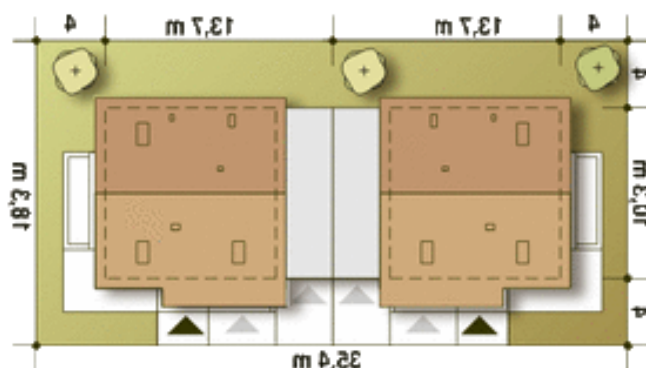
## Opis projektu

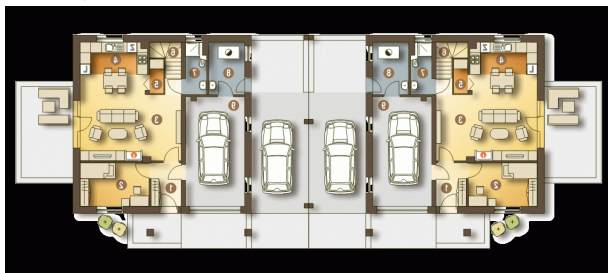
Nowinka III jest projektem domu wzorowanym na Nowince. Główna zmiana polega na obróceniu połaci dachowych o 90 st i zamienieniu układu szczytowego na kalenicowy względem elewacji frontowej. Projekt tego domu wychodzi na przeciw trendom współczesnego budownictwa jednorodzinne. Nowinka III będzie bardzo ekonomiczna w użytkowaniu i budowie dzięki prostocie formy ścian i dachu. Aby ograniczyć koszty eksploatacji zastosowano dwupołaciowy, dwuspadowy dach i skoncentrowano łazienki i kotłownię w jednym pionie. Projekt tego nieskomplikowanego domku zawiera: na parterze salon z otwartą kuchnią ze spi...

## Przekrój



## Sytuacje



**Rzuty**

**Parter 81.80 m<sup>2</sup>**

Wiatrołap	4.10 m <sup>2</sup>
Pokój	9.50 m <sup>2</sup>
Salon	21.30 m <sup>2</sup>
Kuchnia	11.20 m <sup>2</sup>
Spizarnia	1.30 m <sup>2</sup>
Komunikacja	4.50 m <sup>2</sup>
Łazienka	3.30 m <sup>2</sup>
Kotłownia*	6.00 m <sup>2</sup>
Garaż*	20.60 m <sup>2</sup>


**Piętro 66.10 m<sup>2</sup>**

Hol	7.90 m <sup>2</sup>
Garderoba*	2.50 m <sup>2</sup>
Sypialnia	12.50 m <sup>2</sup>
Sypialnia	12.70 m <sup>2</sup>
Sypialnia	15.90 m <sup>2</sup>
Łazienka	7.10 m <sup>2</sup>