

Podstawowe informacje



Dane techniczne projektu

Całkowita powierzchnia	130.70 m²
Powierzchnia użytkowa	130.70 m²
Powierzchnia zabudowy	131.20 m²
Powierzchnia dachu	223.30 m²
Kubatura	506 m³
Kąt nachylenia	40°
Wysokość budynku	8.50 m
Wymiary działki	21.62 x 17.61 m



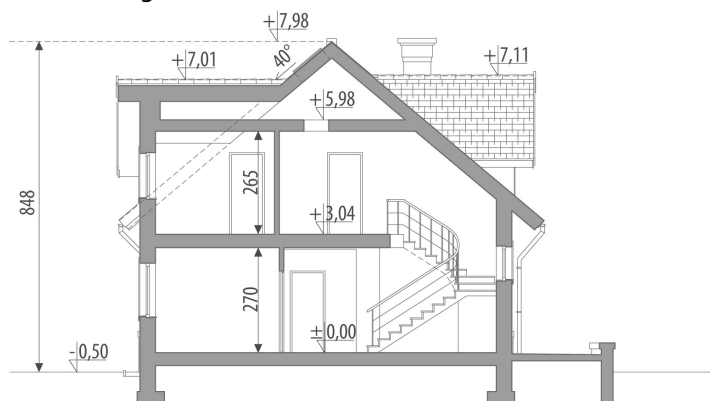
Opis projektu

Dom z użytkowym poddaszem, przeznaczony dla 4-6-osobowej rodziny. Na parterze znajduje się pokój dzienny przestrzennie połączony z jadalnią, częściowo otwarta kuchnia, toaleta oraz gabinet. Przy jedno stanowiskowym garażu znajduje się pomieszczenie gospodarcze. Na poddaszu znajdują się trzy pokoje oraz przestronna łazienka z pralnią. Centralnie usytuowany kominek pozwala na wykonanie ogrzewania kominkowego. Projekt może być wykorzystany do zabudowy bliźniaczej.

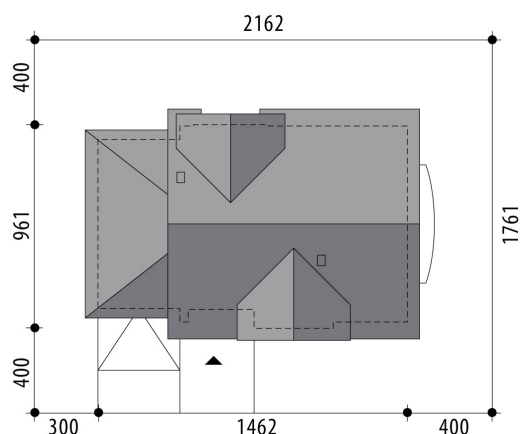
Elewacje



Przekrój



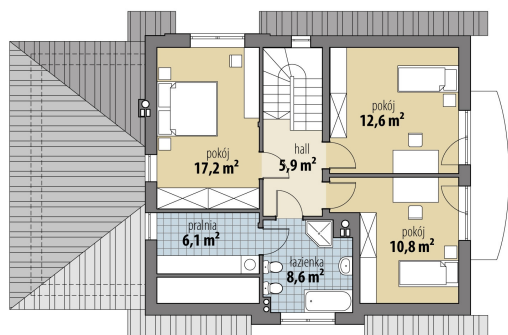
Sytuacje



Rzuty

Parter 69.50 m²

wiatrołap	7.80 m ²
hall	8.00 m ²
toaleta	2.10 m ²
kuchnia	8.90 m ²
pok. dzienny jadalnia	30.20 m ²
spizarnia	1.30 m ²
pokój	11.20 m ²
pom. gosp.	5.80 m ²
garaż	19.40 m ²


Poddasze 61.20 m²

hall	5.90 m ²
pokój	10.80 m ²
pokój	12.60 m ²
pokój	17.20 m ²
pralnia	6.10 m ²
łazienka	8.60 m ²