

## Podstawowe informacje



## Dane techniczne projektu

<b>Całkowita powierzchnia</b>	<b>140.80 m<sup>2</sup></b>
<b>Powierzchnia użytkowa</b>	<b>140.80 m<sup>2</sup></b>
<b>Powierzchnia zabudowy</b>	<b>149.10 m<sup>2</sup></b>
<b>Powierzchnia dachu</b>	<b>260.20 m<sup>2</sup></b>
<b>Kubatura</b>	<b>500.40 m<sup>3</sup></b>
<b>Kąt nachylenia</b>	<b>40°</b>
<b>Wysokość budynku</b>	<b>8.90 m</b>
<b>Wymiary działki</b>	<b>21.78 x 20.28 m</b>



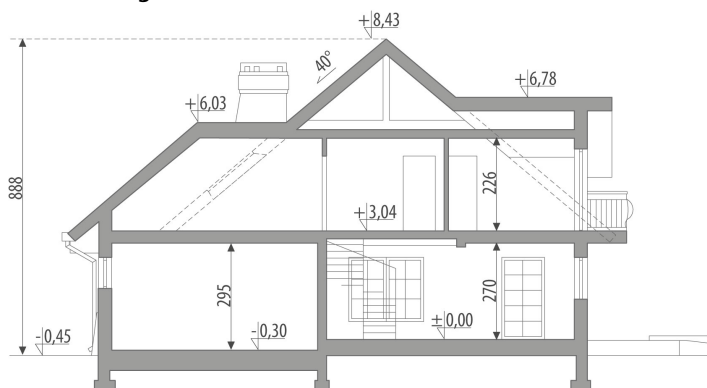
## Opis projektu

Dom z poddaszem użytkowym, niepodpiwniczony, przeznaczony dla 4-5 osobowej rodziny. Na parterze znajduje się część dzienna, gospodarcza oraz gabinet, a na poddaszu zlokalizowano część nocną z sypialniami oraz łazienkami. Atrakcją domu mogą stać się otwarte na jadalnię i pokój dzienny schody. Centralnie zlokalizowany kominek umożliwia rozprowadzenie ciepła po całym domu. Projekt dostępny w wersji z garażem jednostanowiskowym - Libra oraz bez garażu - Libra III.

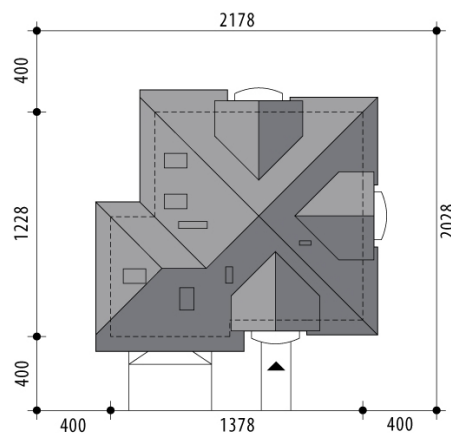
## Elewacje



## Przekrój



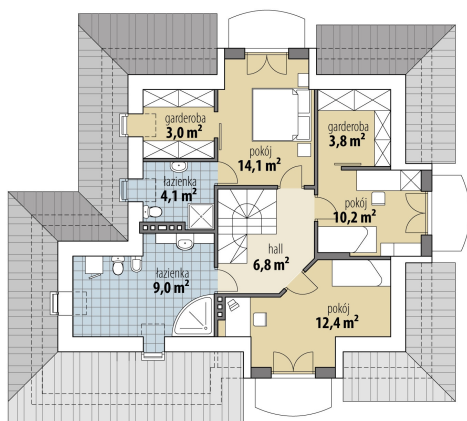
## Sytuacje



**Rzuty**

**Parter 77.40 m<sup>2</sup>**

wiatrołap	3.40 m <sup>2</sup>
hall	10.80 m <sup>2</sup>
gabinet	11.20 m <sup>2</sup>
wc	1.80 m <sup>2</sup>
kuchnia	10.00 m <sup>2</sup>
spizarnia	2.00 m <sup>2</sup>
pok. dzienny	34.30 m <sup>2</sup>
pom. gosp.	3.90 m <sup>2</sup>
garaż	32.10 m <sup>2</sup>


**Poddasze 63.40 m<sup>2</sup>**

hall	6.80 m <sup>2</sup>
pokój	12.40 m <sup>2</sup>
pokój	10.20 m <sup>2</sup>
garderoba	3.80 m <sup>2</sup>
pokój	14.10 m <sup>2</sup>
garderoba	3.00 m <sup>2</sup>
łazienka	4.10 m <sup>2</sup>
łazienka	9.00 m <sup>2</sup>