

Podstawowe informacje



Dane techniczne projektu

Całkowita powierzchnia	50.70 m²
Powierzchnia użytkowa	50.70 m²
Powierzchnia zabudowy	73.10 m²
Powierzchnia dachu	122.40 m²
Kubatura	149 m³
Kąt nachylenia	39°
Wysokość budynku	6.40 m
Wymiary działki	17.28 x 15.88 m



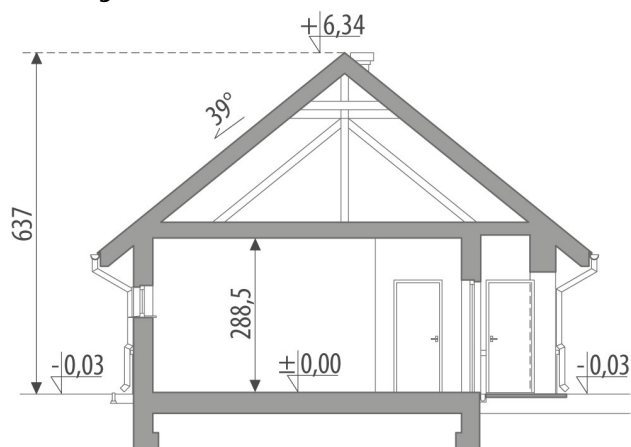
Opis projektu

Garaż dwustanowiskowy, wolnostojący, parterowy. Szerokość bramy wjazdowej - 450cm.

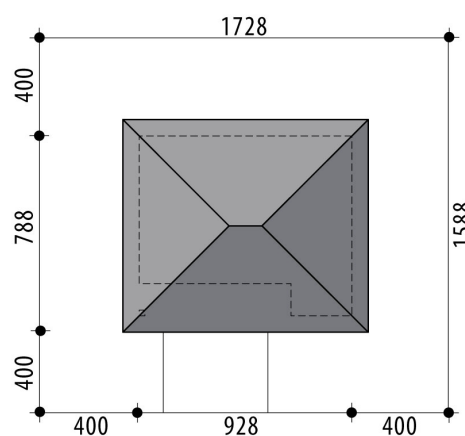
Elewacje

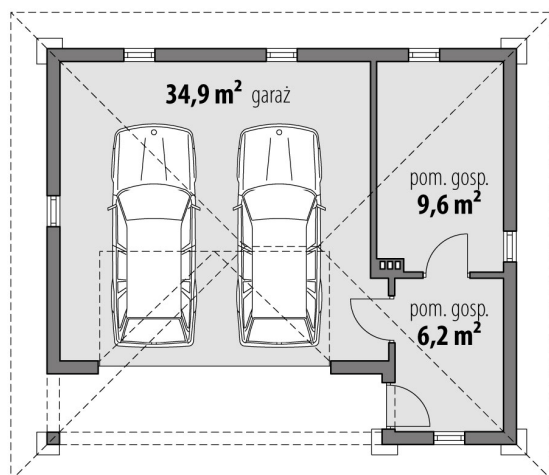


Przekrój



Sytuacje



Rzuty**Parter 50.70 m²**

garaż	34.90 m ²
pom. gosp.	6.20 m ²
pom. gosp.	9.60 m ²