

Podstawowe informacje



Dane techniczne projektu

Całkowita powierzchnia	139.40 m²
Powierzchnia użytkowa	139.40 m²
Powierzchnia zabudowy	141.80 m²
Powierzchnia dachu	223.20 m²
Kubatura	433.90 m³
Kąt nachylenia	35°
Wysokość budynku	7.50 m
Wymiary działki	19.66 x 21.46 m



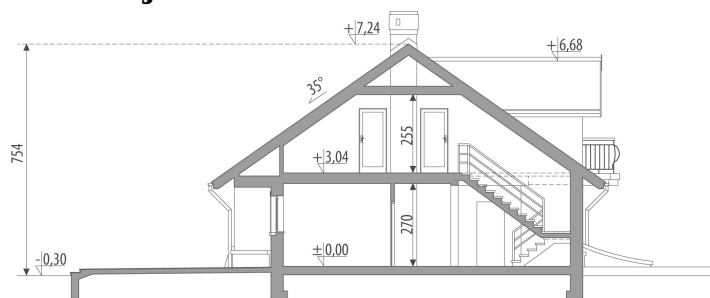
Opis projektu

Dom z użytkowym poddaszem, przeznaczony dla 4-6-osobowej rodziny. Na parterze znajduje się pokój dzienny z bezpośrednim wyjściem do ogrodu, przestrzennie połączony z jadalnią i kuchnią, łazienka oraz pokój gościnny/gabinet. Garaż jedno stanowiskowy jest dostępny poprzez pomieszczenie gospodarcze. Na poddaszu znajdują się trzy pokoje oraz przestronna łazienka. Centralnie usytuowany kominek pozwala na wykonanie ogrzewania kominkowego.

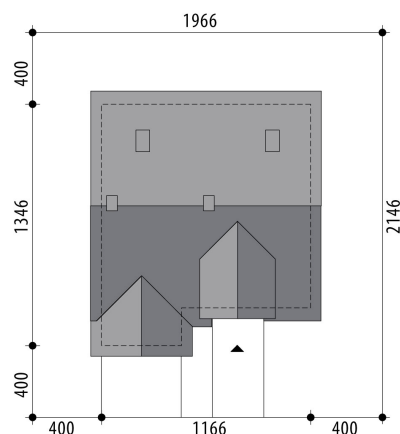
Elewacje

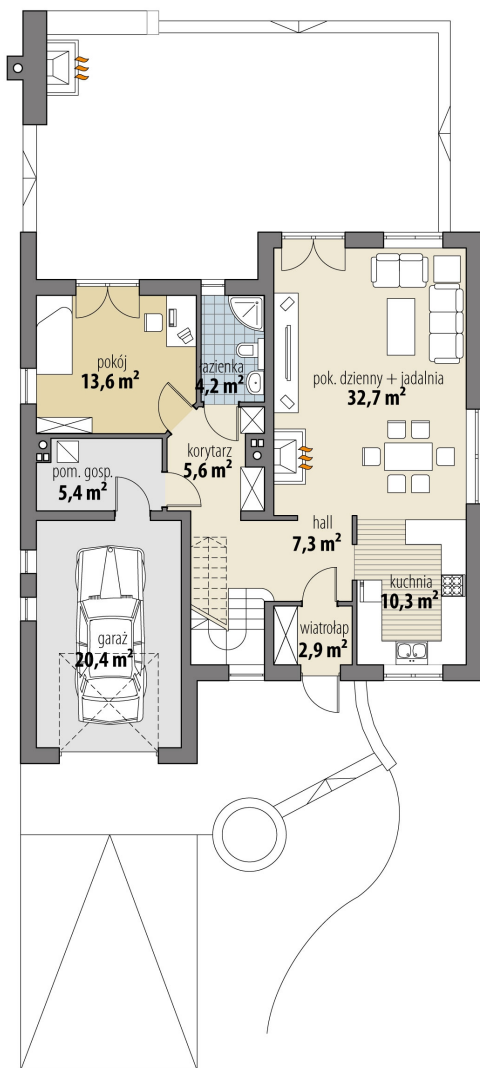


Przekrój



Sytuacje



Rzuty

Parter 82 m²

wiatrołap	2.90 m ²
hall	7.30 m ²
kuchnia	10.30 m ²
pok.dzienny + jadalnia	32.70 m ²
łazienka	4.20 m ²
pokój	13.60 m ²
korytarz	5.60 m ²
pom. gosp.	5.40 m ²
garaż	20.40 m ²

Poddasze 57.40 m²

hall	7.70 m ²
pokój	18.60 m ²
pokój	12.40 m ²
pokój	10.00 m ²
łazienka	8.70 m ²

