


**Podstawowe informacje**

**Dane techniczne projektu**

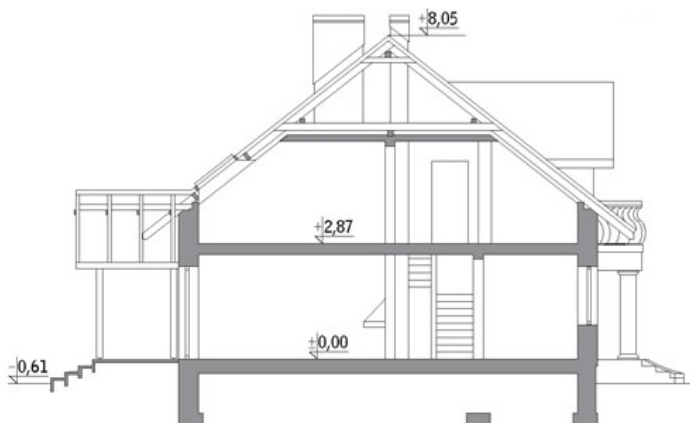
<b>Całkowita powierzchnia</b>	<b>187.40 m<sup>2</sup></b>
<b>Powierzchnia użytkowa</b>	<b>147.30 m<sup>2</sup></b>
<b>Powierzchnia zabudowy</b>	<b>140.50 m<sup>2</sup></b>
<b>Kubatura</b>	<b>882 m<sup>3</sup></b>
<b>Kąt nachylenia</b>	<b>38°</b>
<b>Wysokość budynku</b>	<b>8.66 m</b>
<b>Wymiary działki</b>	<b>22.70 x 21.70 m</b>

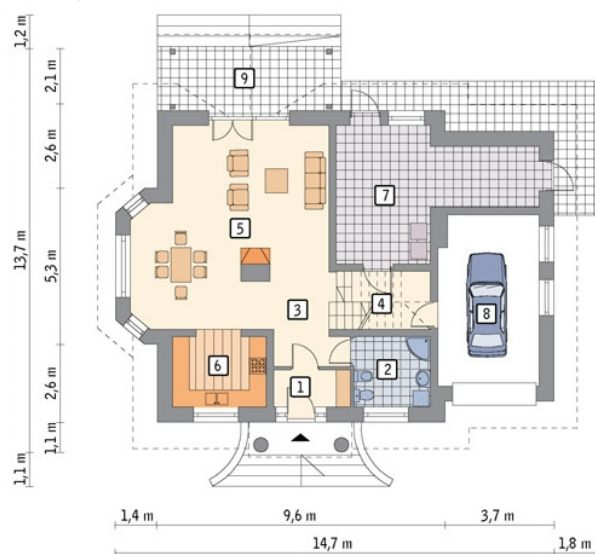

**Opis projektu**

Poniżej przedstawiamy zawarty w dokumentacji zakres zmian które mogą zostać wprowadzone (przez uprawnionego projektanta) bez dodatkowej zgody autora projektu. Wszystkie inne zmiany, nie ujęte na poniższej liście, które chcieliby Państwo wprowadzić, wymagają dodatkowej zgody autora projektu. Murator S.A. pośredniczy w jej uzyskaniu.

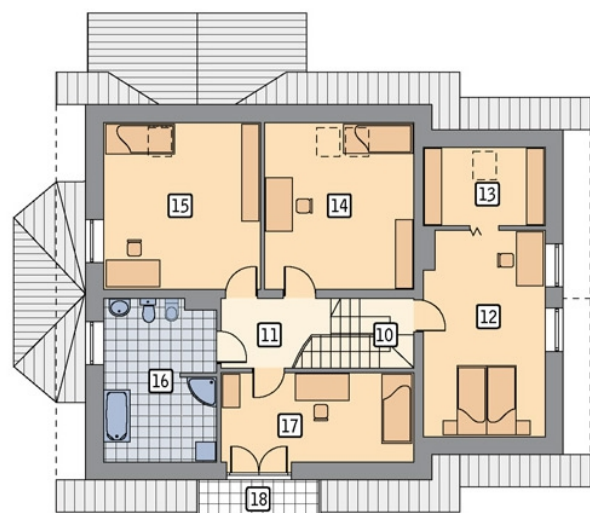
Zgoda wydawana jest bezpłatnie, jest dołączana do zakupionego projektu lub wysyłana listem w terminie 3 dni roboczych od zgłoszenia. Zmiany muszą być wprowadzone do projektu przez uprawnionego projektanta.

Dopus...

**Przekrój**


**Rzuty**

**Parter 103.70 m<sup>2</sup>**

przedsionek	3.10 m <sup>2</sup>
łazienka	5.60 m <sup>2</sup>
hol	8.80 m <sup>2</sup>
korytarz	4.10 m <sup>2</sup>
pokój dzienny + jadalnia	34.70 m <sup>2</sup>
kuchnia	7.30 m <sup>2</sup>
kotłownia	21.40 m <sup>2</sup>
garaż	18.70 m <sup>2</sup>
taras	0.00 m <sup>2</sup>


**Poddasze 83.70 m<sup>2</sup>**

schody	5.50 m <sup>2</sup>
hol	5.20 m <sup>2</sup>
sypialnia	16.40 m <sup>2</sup>
garderoba	4.70 m <sup>2</sup>
sypialnia	14.90 m <sup>2</sup>
sypialnia	15.60 m <sup>2</sup>
łazienka	10.60 m <sup>2</sup>
sypialnia	10.80 m <sup>2</sup>
balkon	0.00 m <sup>2</sup>