

Podstawowe informacje



Dane techniczne projektu

Całkowita powierzchnia	98.90 m²
Powierzchnia użytkowa	43.90 m²
Powierzchnia zabudowy	54.80 m²
Powierzchnia dachu	95 m²
Kubatura	204 m³
Wymiary budynku	9.73 x 6.26 m
Kąt nachylenia	35°
Wysokość budynku	5.37 m
Wymiary działki	21.73 x 17.26 m



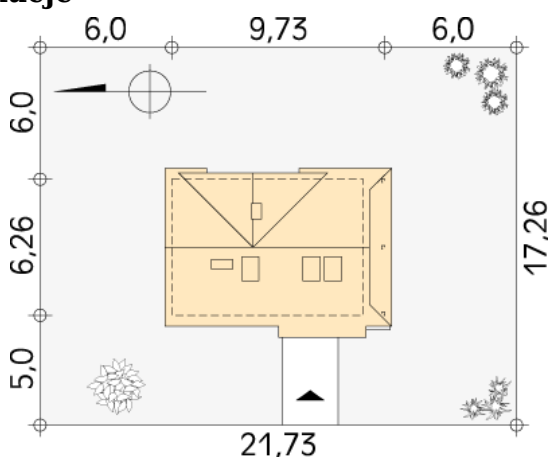
Opis projektu

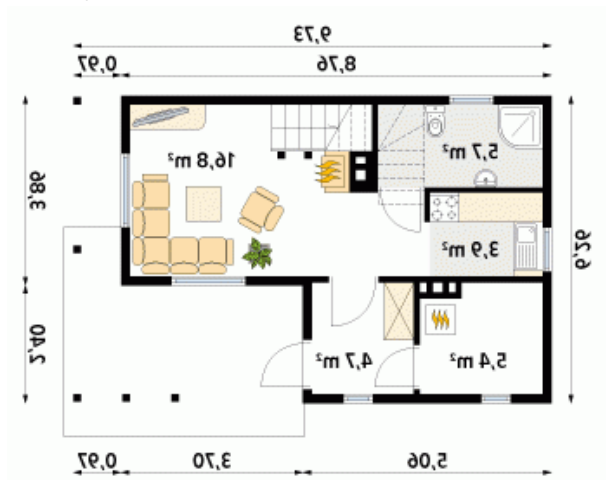
Dom rekreacyjny z możliwością zamieszkiwania o każdej porze roku. Na dole zaprojektowano sporą kotłownię, pokój dzienny z kominkiem i aneksem kuchennym oraz łazienkę. Na poddaszu znajduje się strych, który można wykorzystać jako część sypialną domu dzięki wygodnym schodom biegnącym na poddasze z pokoju dziennego.

Elewacje

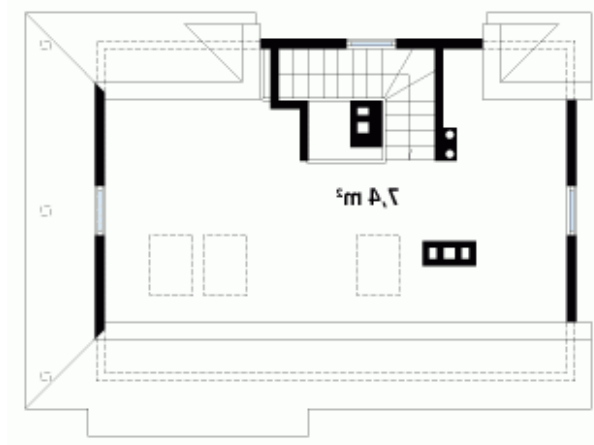


Sytuacje



Rzuty

Parter 36.50 m²

wiatrołap	4.70 m ²
kuchnia	3.90 m ²
łazienka	5.70 m ²
salon	16.80 m ²
kotłownia	5.40 m ²


Poddasze 7.40 m²

strych	7.40 m ²
--------	---------------------