

Podstawowe informacje



Dane techniczne projektu

Całkowita powierzchnia	132.40 m ²
Powierzchnia użytkowa	243.60 m ²
Powierzchnia zabudowy	185.10 m ²
Powierzchnia dachu	308 m ²
Wymiary budynku	19.80 x 9.60 m
Kąt nachylenia	38°
Wysokość budynku	8.30 m
Wymiary działki	27.80 x 17.60 m




Opis projektu

Tradycyjny dom z użytkowym poddaszem, niepodpiwniczony, dla 4-5osobowej rodziny. Na parterze zaprojektowano salon z kominkiem, kuchnię ze spiżarnią i jadalnią, łazienka i piecem CO oraz dodatkowy pokój gościnny. Piętro to strefa nocna którą stanowią trzy wygodne sypialnie oraz wspólna łazienka... Sprawdź inne projekty domów - Zapraszamy !

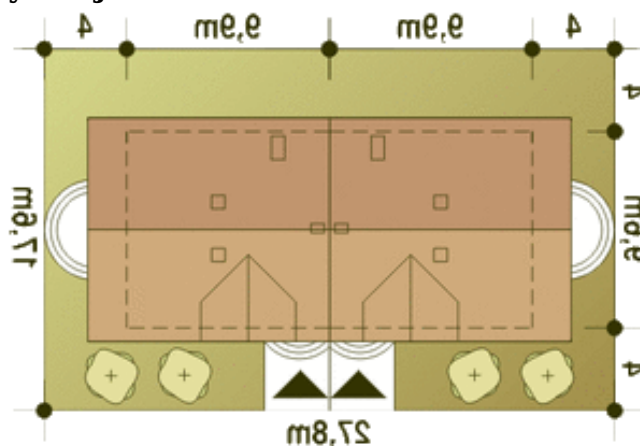
Elewacje

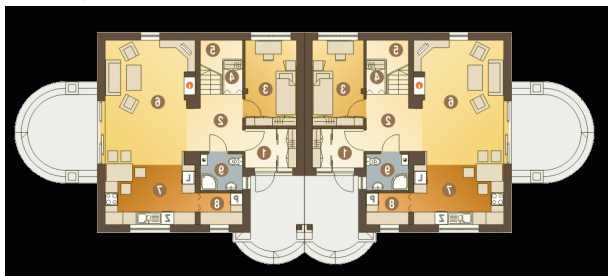


Przekrój



Sytuacje



Rzuty

Parter 69.20 m²

Wiatrołap	4.30 m ²
Hol	5.80 m ²
Pokój	9.80 m ²
Garderoba	1.40 m ²
Schody	5.10 m ²
Salon	24.60 m ²
Kuchnia + Jadalnia	11.90 m ²
Spizarnia	2.90 m ²
Łazienka + CO	3.40 m ²


Piętro 63.20 m²

Korytarz	6.70 m ²
Łazienka	7.10 m ²
Pokój	11.50 m ²
Pokój	14.00 m ²
Pokój	13.20 m ²