

## Podstawowe informacje



## Dane techniczne projektu

<b>Całkowita powierzchnia</b>	<b>130.46 m<sup>2</sup></b>
<b>Powierzchnia użytkowa</b>	<b>130.46 m<sup>2</sup></b>
<b>Powierzchnia zabudowy</b>	<b>95.30 m<sup>2</sup></b>
<b>Powierzchnia dachu</b>	<b>207 m<sup>2</sup></b>
<b>Kubatura</b>	<b>394.83 m<sup>3</sup></b>
<b>Wymiary budynku</b>	<b>11.30 x 10.30 m</b>
<b>Kąt nachylenia</b>	<b>45°</b>
<b>Wysokość budynku</b>	<b>9.25 m</b>
<b>Wymiary działki</b>	<b>19.30 x 21.40 m</b>



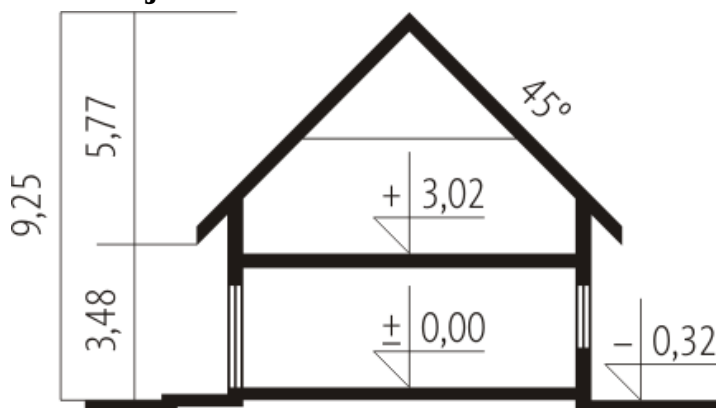
## Opis projektu

Dom parterowy z użytkowym poddaszem, niepodpiwniczony, przeznaczony dla 4-5-osobowej rodziny. Dom w parterze posiada wyraźny podział na strefę wejściową z łazienką, garderobą oraz pomieszczeniem gospodarczym z osobnym wejściem, oraz część wypoczynkową z przestronnym pokojem dziennym wraz z jasną jadalnią umieszczoną w wykuszu i wygodną kuchnią ze spiżarnią. Na poddaszu wygospodarowano sypialnię, dwa pokoje oraz sporą łazienkę.

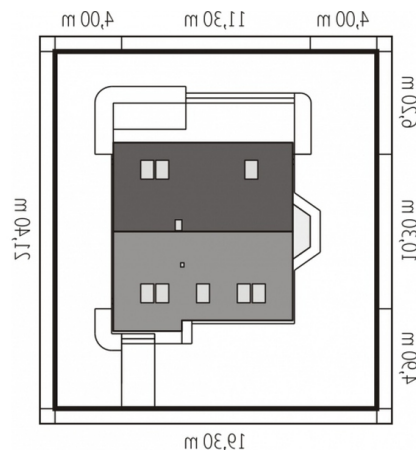
## Elewacje



## Przekrój



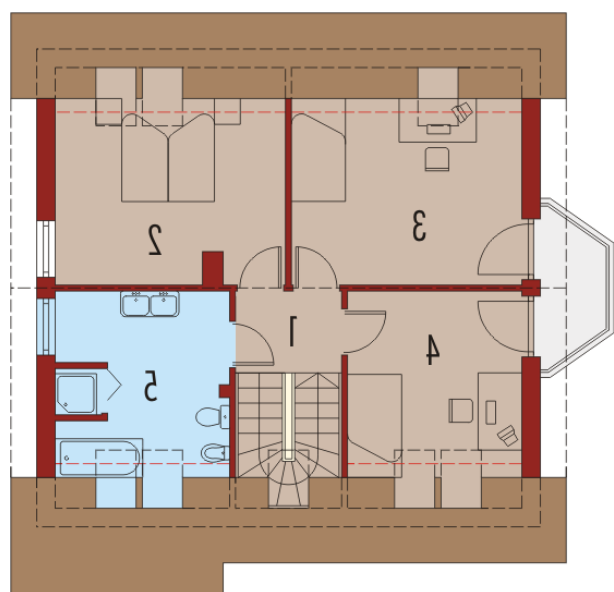
## Sytuacje



**Rzuty**

**Parter 75.64 m<sup>2</sup>**

Wiatrołap	3.67 m <sup>2</sup>
Hol	11.47 m <sup>2</sup>
Kuchnia	8.53 m <sup>2</sup>
Spizarnia	1.91 m <sup>2</sup>
Pokój dzienny	33.52 m <sup>2</sup>
Łazienka	3.67 m <sup>2</sup>
Garderoba	4.84 m <sup>2</sup>
Pom. gospodarcze	8.03 m <sup>2</sup>


**Poddasze 54.82 m<sup>2</sup>**

Korytarz	3.19 m <sup>2</sup>
Sypialnia	14.55 m <sup>2</sup>
Pokój	14.84 m <sup>2</sup>
Pokój	11.18 m <sup>2</sup>
Łazienka	11.06 m <sup>2</sup>