

Podstawowe informacje



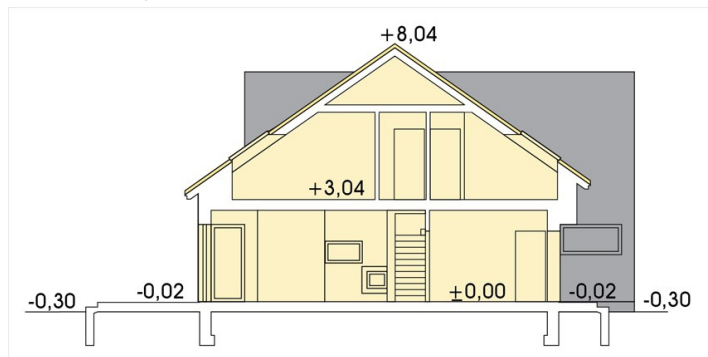
Dane techniczne projektu

Powierzchnia użytkowa	95.53 m²
Powierzchnia zabudowy	88.50 m²
Powierzchnia dachu	67.10 m²
Kąt nachylenia	35°
Wysokość budynku	8.34 m
Wymiary działki	11.70 x 0 m

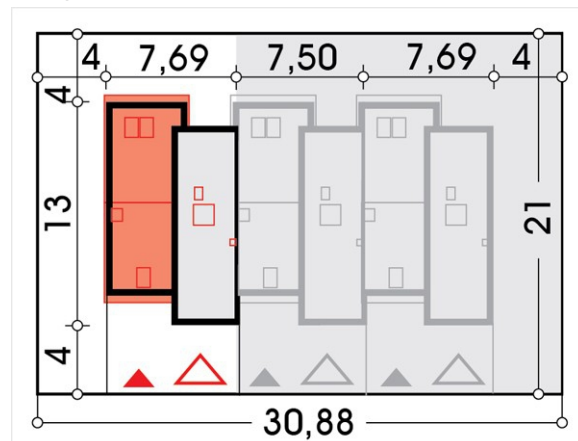
Opis projektu

Andrzej to dom szeregowy, gdzie część nocna i dzienna znajdują się na różnych kondygnacjach. Strefa dzienna zorganizowana jest tak by domownicy mogli pozostawać ze sobą w bezpośrednim kontakcie w trakcie wykonywania codziennych obowiązków i odpoczynku. Wygodna kuchnia z widokiem na ogród pozwala mieć na oku dzieci bawiące się w ogrodzie. Z pokoju dziennego wychodzi się na taras, który częściowo można przekryć pergolą porośniętą winogronem. Na parterze znajduje się jeszcze dodatkowe pomieszczenie pomocnicze, które jest niezbędne w tej formie zabudowy. Może...

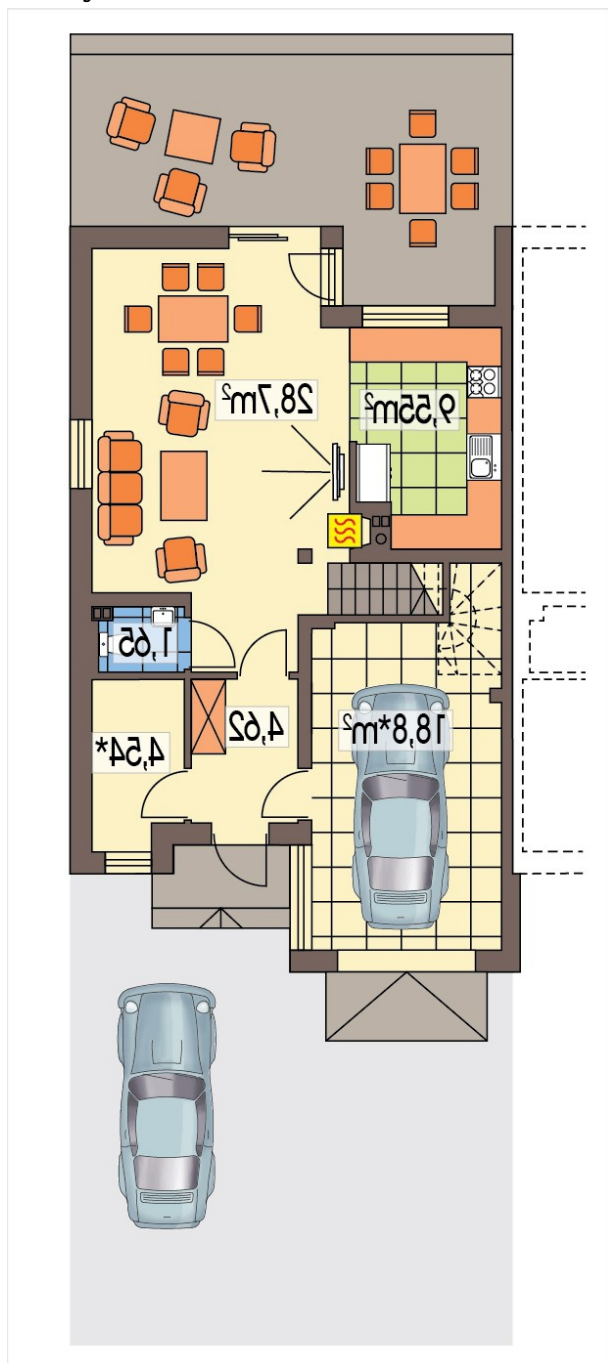
Przekrój

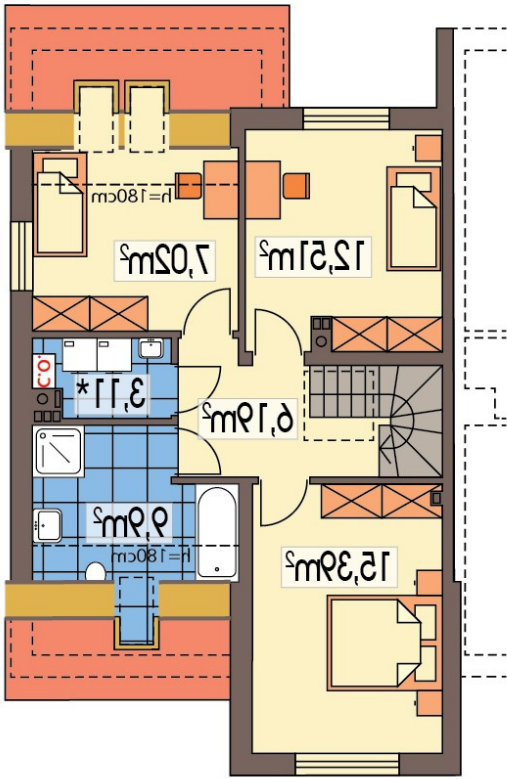


Sytuacje



Rzuty





DOBRY DOM
ul. Wrzesława Romańczuka 6, 35-302 Rzeszów
+48 17 852 52 30
08:00 - 16:00

waldemar.kowalski@grupadobrydom.pl
Podane ceny nie stanowią oferty handlowej w rozumieniu art. 66 par. 1 Kodeksu Cywilnego