

Podstawowe informacje



Dane techniczne projektu

Całkowita powierzchnia	76.90 m²
Powierzchnia użytkowa	146 m²
Powierzchnia zabudowy	199.90 m²
Powierzchnia dachu	316.80 m²
Kubatura	622.80 m³
Wymiary budynku	27 x 9 m
Kąt nachylenia	30°
Wysokość budynku	5.90 m
Wymiary działki	33 x 17 m



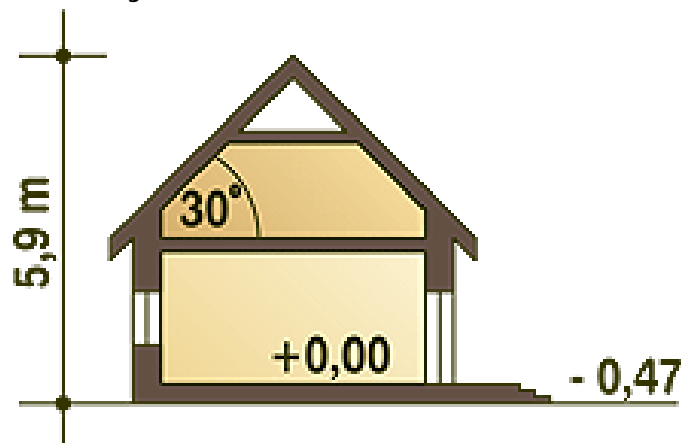
Opis projektu

Jeden segment to dom parterowy przeznaczony dla 2-3 osobowej rodziny. Dom o ciekawej, przyjaznej architekturze i prostej funkcji. Na jednym poziomie zaprojektowano dwie wygodne sypialnie, łazienkę, oraz wygodny salon z kominkiem. Z kuchni można przejść do pomieszczenia technicznego z piecem CO. Skowronek może z powodzeniem służyć jako domek letniskowy.

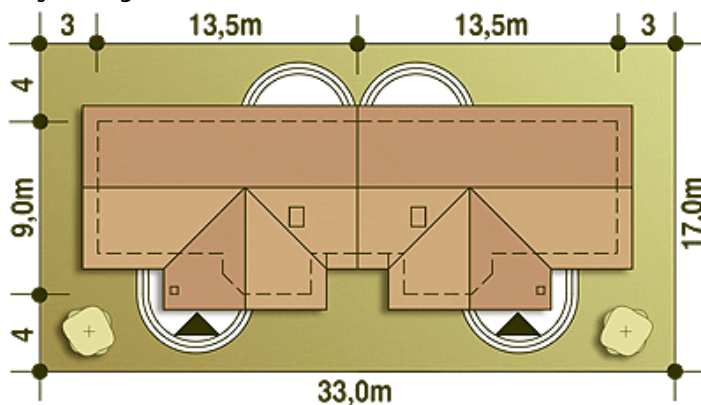
Elewacje

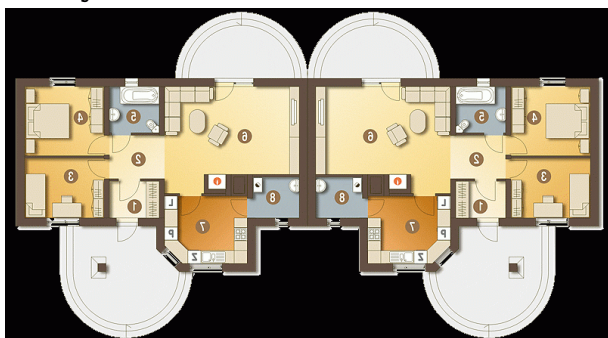


Przekrój



Sytuacja



Rzuty**Parter 76.90 m²**

Wiatrołap	3.80 m ²
Hol	4.50 m ²
Pokój	9.90 m ²
Pokój	11.40 m ²
Łazienka	4.80 m ²
Salon	27.30 m ²
Kuchnia	11.30 m ²
Pom. techniczne + CO*	3.90 m ²