

## Podstawowe informacje



## Dane techniczne projektu

<b>Całkowita powierzchnia</b>	<b>125.60 m<sup>2</sup></b>
<b>Powierzchnia użytkowa</b>	<b>192.60 m<sup>2</sup></b>
<b>Powierzchnia zabudowy</b>	<b>320.80 m<sup>2</sup></b>
<b>Powierzchnia dachu</b>	<b>445 m<sup>2</sup></b>
<b>Kubatura</b>	<b>779.80 m<sup>3</sup></b>
<b>Kąt nachylenia</b>	<b>30°</b>
<b>Wysokość budynku</b>	<b>6.20 m</b>
<b>Wymiary działki</b>	<b>43.40 x 16.90 m</b>



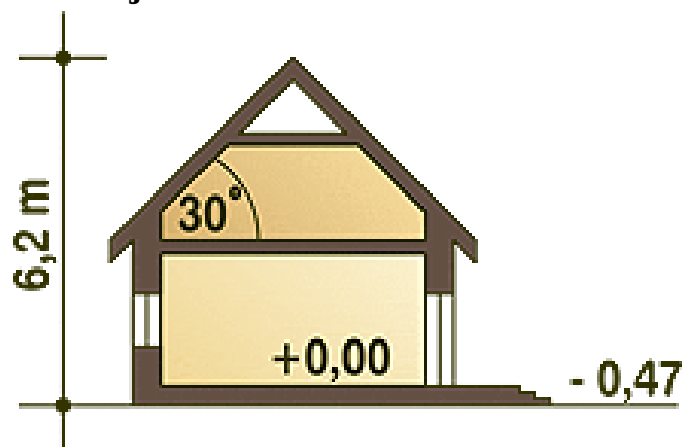
## Opis projektu

Dom w zabudowie bliźniaczej. Każdy z segmentów budynku to sympatyczny dom parterowy z garażem i poddaszem możliwym do wykorzystania jako strych magazynowy, z wyraźnym podziałem na strefy: dzienną (kuchnia ze spiżarnią, wc, jadalnia i pok.dzienny) i nocną (3 pokoje sypialne i łazienka). Do podanej powierzchni użytkowej nie wliczono powierzchni garażu i pomieszczenia technicznego... Sprawdź inne projekty domów - Zapraszamy !

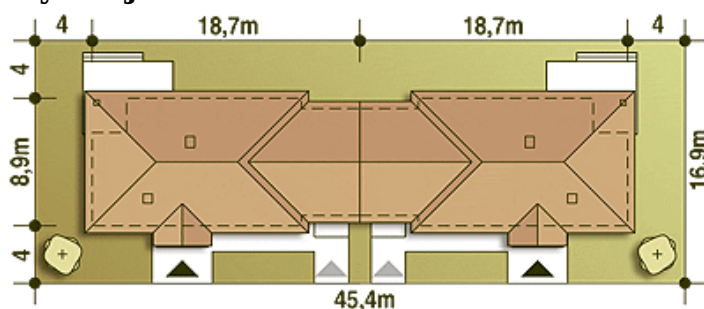
## Elewacje

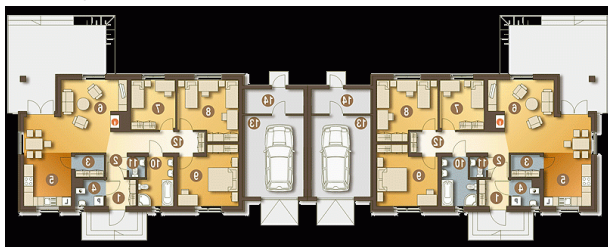


## Przekrój



## Sytuacje



**Rzuty**

**Parter 125.60 m<sup>2</sup>**

Wiatrołap	3.30 m <sup>2</sup>
Łazienka	6.40 m <sup>2</sup>
WC	1.40 m <sup>2</sup>
Korytarz	6.80 m <sup>2</sup>
Garaż*	20.00 m <sup>2</sup>
Pom. gosp.*	6.00 m <sup>2</sup>
Korytarz	2.20 m <sup>2</sup>
Spizarnia	2.80 m <sup>2</sup>
Pralnia + CO*	3.00 m <sup>2</sup>
Kuchnia	10.50 m <sup>2</sup>
Salon + Jadalnia	25.30 m <sup>2</sup>
Sypialnia	9.30 m <sup>2</sup>
Sypialnia	14.30 m <sup>2</sup>
Sypialnia	14.30 m <sup>2</sup>