

## Podstawowe informacje



## Dane techniczne projektu

<b>Całkowita powierzchnia</b>	<b>84.40 m<sup>2</sup></b>
<b>Powierzchnia użytkowa</b>	<b>160.40 m<sup>2</sup></b>
<b>Powierzchnia zabudowy</b>	<b>244.30 m<sup>2</sup></b>
<b>Powierzchnia dachu</b>	<b>358.50 m<sup>2</sup></b>
<b>Kubatura</b>	<b>678.40 m<sup>3</sup></b>
<b>Wymiary budynku</b>	<b>27 x 11.10 m</b>
<b>Kąt nachylenia</b>	<b>30°</b>
<b>Wysokość budynku</b>	<b>6.10 m</b>
<b>Wymiary działki</b>	<b>33 x 19.10 m</b>




## Opis projektu

Jeden segment to dom parterowy przeznaczony dla 3-4 osobowej rodziny. Dom o ciekawej, przyjaznej architekturze i prostej funkcji. W części mieszkalnej zaprojektowano trzy wygodne sypialnie, łazienkę oraz salon z kominkiem i kuchnię. Projekt dostępny również w wersji z garażem i pomieszczeniem gospodarczym.

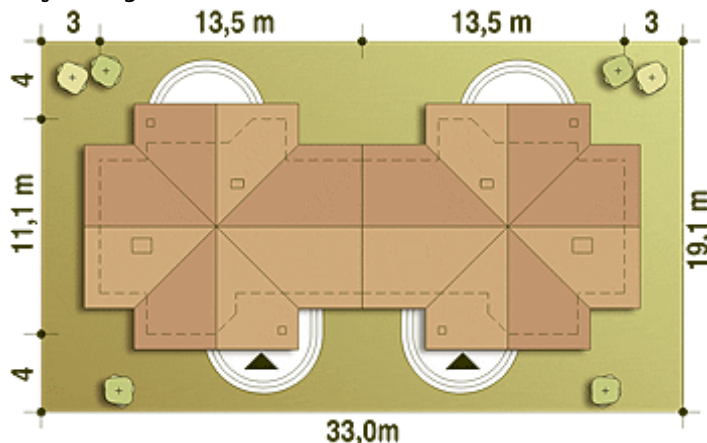
## Elewacje

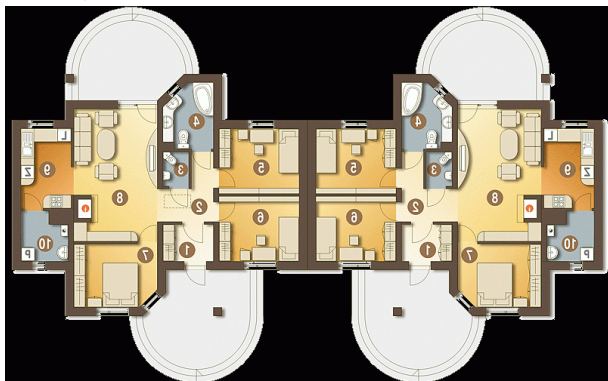


## Przekrój



## Sytuacje



**Rzuty**

**Parter 84.40 m<sup>2</sup>**

<b>Wiatrołap</b>	3.80 m <sup>2</sup>
<b>Pom. techniczne z CO*</b>	4.30 m <sup>2</sup>
<b>Hol</b>	5.40 m <sup>2</sup>
<b>WC</b>	1.80 m <sup>2</sup>
<b>Łazienka</b>	6.10 m <sup>2</sup>
<b>Pokój</b>	10.70 m <sup>2</sup>
<b>Pokój</b>	10.70 m <sup>2</sup>
<b>Pokój</b>	10.60 m <sup>2</sup>
<b>Salon</b>	22.80 m <sup>2</sup>
<b>Kuchnia</b>	8.20 m <sup>2</sup>