

Podstawowe informacje



Dane techniczne projektu

Całkowita powierzchnia	107.20 m²
Powierzchnia użytkowa	160.40 m²
Powierzchnia zabudowy	310.60 m²
Powierzchnia dachu	448.90 m²
Kubatura	678.40 m³
Wymiary budynku	37.50 x 11.10 m
Kąt nachylenia	30°
Wysokość budynku	6 m
Wymiary działki	43.50 x 19.10 m




Opis projektu

Jeden segment to dom parterowy przeznaczony dla 3-4 osobowej rodziny. Dom o ciekawej, przyjaznej architekturze i prostej funkcji. W części mieszkalnej zaprojektowano trzy wygodne sypialnie, łazienkę oraz salon z kominkiem i kuchnią. Z garażu można przejść bezpośrednio do kuchni poprzez pomieszczenie techniczne z piecem CO. Przy garażu zaprojektowano pomieszczenie gospodarcze dostępne również z części ogrodowej. Projekt dostępny również w wersji bez garażu i pomieszczenia gospodarczego.

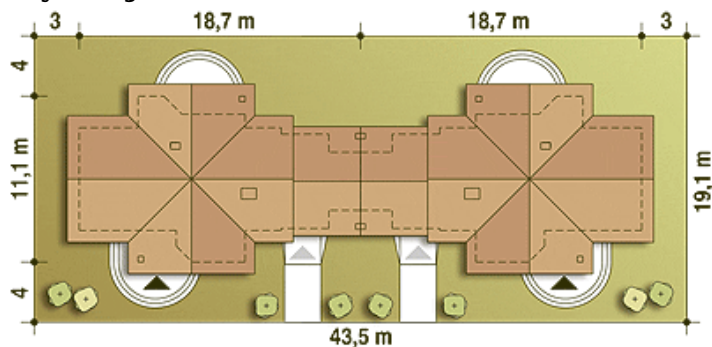
Elewacje

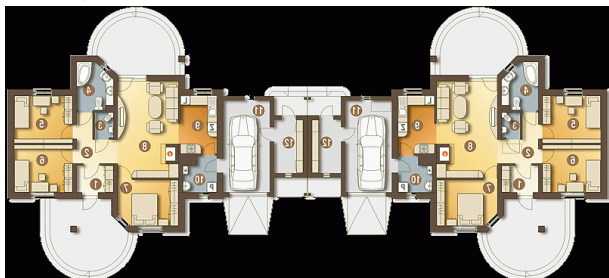


Przekrój



Sytuacje



Rzuty**Parter 107.20 m²**

Wiatrołap	3.80 m ²
Pom. techniczne z CO*	4.30 m ²
Garaż*	16.70 m ²
Pom. gospodarcze*	6.10 m ²
Hol	5.40 m ²
WC	1.80 m ²
Łazienka	6.10 m ²
Pokój	10.70 m ²
Pokój	10.70 m ²
Pokój	10.60 m ²
Salon	22.80 m ²
Kuchnia	8.20 m ²