


## Podstawowe informacje



## Dane techniczne projektu

Całkowita powierzchnia	124.80 m <sup>2</sup>
Powierzchnia użytkowa	115.20 m <sup>2</sup>
Powierzchnia zabudowy	93.10 m <sup>2</sup>
Powierzchnia dachu	155.70 m <sup>2</sup>
Kubatura	502.60 m <sup>3</sup>
Wymiary budynku	9.90 x 9.60 m
Kąt nachylenia	38°
Wysokość budynku	8.30 m
Wymiary działki	17.90 x 17.60 m




## Opis projektu

Tradycyjny dom z użytkowym poddaszem, niepodpiwniczony, dla 4-5osobowej rodziny. Na parterze zaprojektowano salon z kominkiem, kuchnię z jadalnią, pom. gospodarcze i wc. Piętro to strefa nocna: trzy sypialnie, łazienka oraz garderoba.

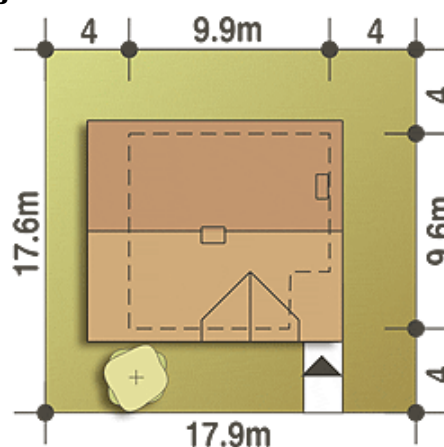
## Elewacje



## Przekrój



## Sytuacje



**Rzuty**

**Parter 64.20 m<sup>2</sup>**

Wiatrołap	2.70 m <sup>2</sup>
Garderoba	1.80 m <sup>2</sup>
WC	1.80 m <sup>2</sup>
Pom. gosp. + C.O.*	5.60 m <sup>2</sup>
Hol	5.80 m <sup>2</sup>
Kuchnia	11.60 m <sup>2</sup>
Jadalnia	7.50 m <sup>2</sup>
Salon	26.80 m <sup>2</sup>
Spizarnia	0.60 m <sup>2</sup>


**Piętro 60.60 m<sup>2</sup>**

Łazienka	6.20 m <sup>2</sup>
Garderoba (strych)*	3.90 m <sup>2</sup>
Pokój	11.90 m <sup>2</sup>
Pokój	14.00 m <sup>2</sup>
Pokój	13.60 m <sup>2</sup>
Korytarz i schody	10.90 m <sup>2</sup>