

## Podstawowe informacje



## Dane techniczne projektu

<b>Całkowita powierzchnia</b>	<b>187.40 m<sup>2</sup></b>
<b>Powierzchnia użytkowa</b>	<b>102.70 m<sup>2</sup></b>
<b>Powierzchnia zabudowy</b>	<b>183.30 m<sup>2</sup></b>
<b>Powierzchnia dachu</b>	<b>263 m<sup>2</sup></b>
<b>Kubatura</b>	<b>480 m<sup>3</sup></b>
<b>Wymiary budynku</b>	<b>15.30 x 15.60 m</b>
<b>Kąt nachylenia</b>	<b>35°</b>
<b>Wysokość budynku</b>	<b>7.50 m</b>
<b>Wymiary działki</b>	<b>23.30 x 23.60 m</b>



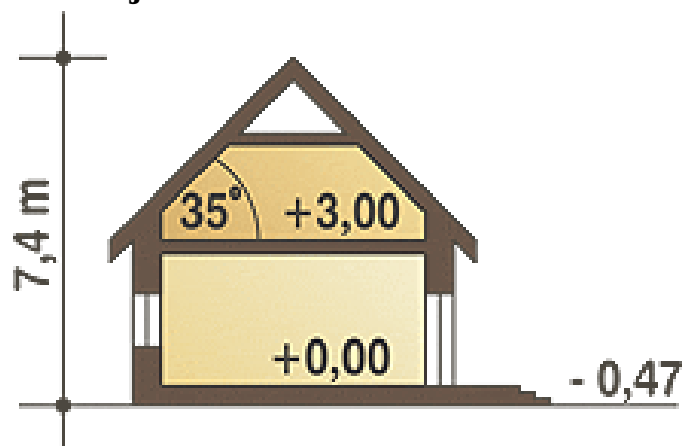
## Opis projektu

Przestronny i bardzo wygodny domem przeznaczony dla 4-5-cio osobowej rodziny z poddaszem do adaptacji na cele użytkowe. Na parterze znajdują się trzy duże i wygodne pokoje indywidualne ze wspólną łazienką oraz osobnym wc. Część dzienną stanowi obszerny salon z kominkiem oraz otwartą kuchnię i jadalnię. Z wiatrołapu można przejść poprzez pomieszczenie techniczne do garażu. Pomieszczenie techniczne poza swoją funkcją kotłowni z piecem CO spełnia również funkcję pralni. Na poddaszu znajduje się 45,9 m<sup>2</sup> powierzchni o wysokości powyżej 1,9m przeznaczonej do adaptacji na cele mieszkalne lub pomocnicze...

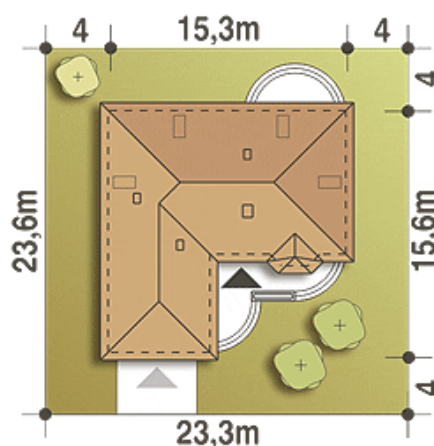
## Elewacje



## Przekrój



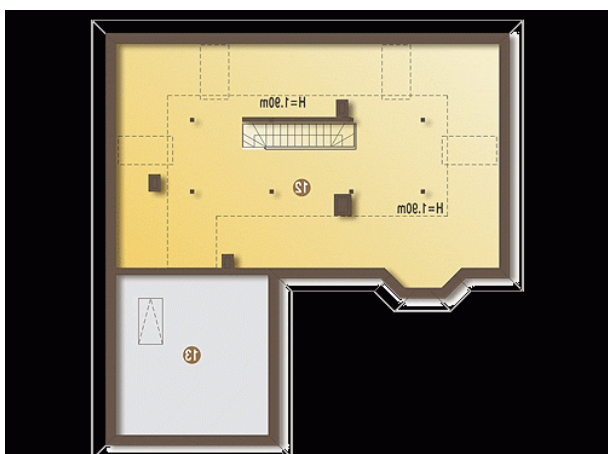
## Sytuacje



**Rzuty**

**Parter 141.50 m<sup>2</sup>**

Wiatrołap	4.50 m <sup>2</sup>
Pom. gospod. + C.O.*	4.20 m <sup>2</sup>
Garaż*	34.60 m <sup>2</sup>
Hol	14.60 m <sup>2</sup>
Salon	35.70 m <sup>2</sup>
Kuchnia	7.30 m <sup>2</sup>
Pokój	11.50 m <sup>2</sup>
Pokój	11.80 m <sup>2</sup>
Łazienka	5.30 m <sup>2</sup>
WC	1.10 m <sup>2</sup>
Pokój	10.90 m <sup>2</sup>


**Piętro 45.90 m<sup>2</sup>**

Strych - pow. do adaptacji pow.1,9m*	45.90 m <sup>2</sup>
Strych*	0.00 m <sup>2</sup>