


Podstawowe informacje



Dane techniczne projektu

Całkowita powierzchnia	180.30 m²
Powierzchnia użytkowa	130.40 m²
Powierzchnia zabudowy	201.30 m²
Powierzchnia dachu	283 m²
Kubatura	357.80 m³
Wymiary budynku	28.40 x 10.20 m
Kąt nachylenia	30°
Wysokość budynku	6.70 m
Wymiary działki	28.40 x 18.70 m



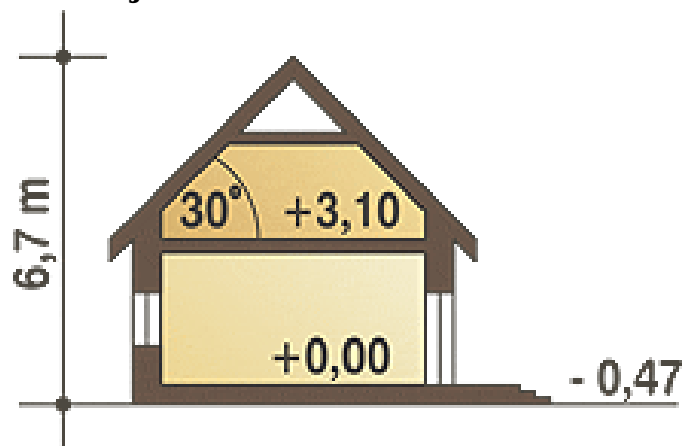
Opis projektu

Przestronny i bardzo wygodny dom parterowy przeznaczony dla 4-5-cio osobowej rodziny z poddaszem do adaptacji. Poddasze można wykorzystać również jako pomieszczenie pomocnicze. Na parterze znajdują się dwie duże sypialnie ze wspólną łazienką oraz trzecia sypialnia z własną łazienką i garderobą. Część mieszkalna połączona z garażem dzięki przejściu przez kuchnię i pomieszczenie techniczne z piecem CO. Obszerny salon z kominkiem zajmuje centralną część domu. Przy kuchni zapewniono spiżarnię. Na poddaszu znajduje się ok. 30 m² powierzchni użytkowej przeznaczonej do adaptacji na dowolne cele.

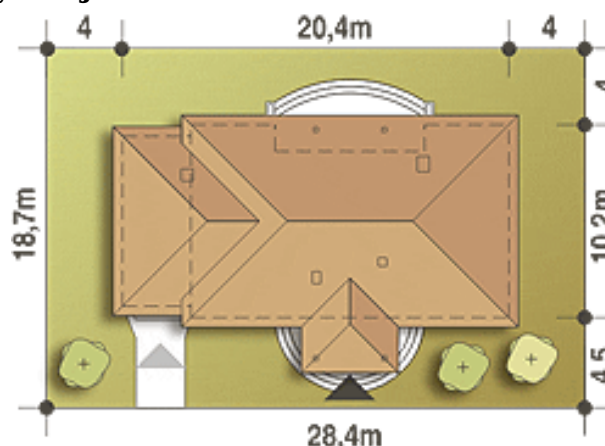
Elewacje



Przekrój



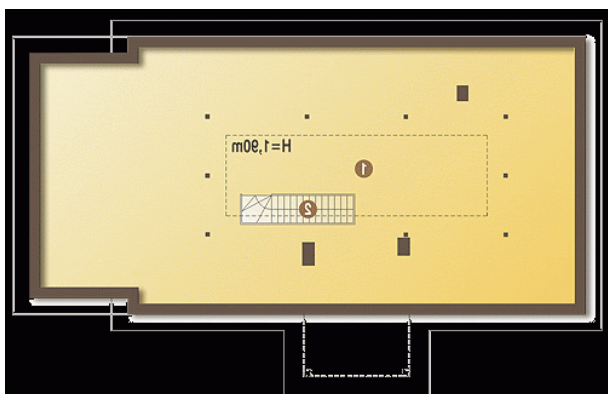
Sytuacje



Rzuty

Parter 152.30 m²

Wiatrołap	3.00 m ²
Schody	4.10 m ²
Jadalnia	8.90 m ²
Kuchnia	8.20 m ²
Spizarnia	1.30 m ²
Pokój	14.30 m ²
Garderoba	3.00 m ²
Łazienka	3.50 m ²
Pom. techn*	5.60 m ²
Garaż*	19.30 m ²
Garderoba	1.90 m ²
WC	1.20 m ²
Hol	3.80 m ²
Korytarz	4.50 m ²
Łazienka	4.50 m ²
Pokój	16.00 m ²
Pokój	17.30 m ²
Salon	31.90 m ²


Piętro 28 m²

Poddasze*	25.00 m ²
Schody	3.00 m ²