

Podstawowe informacje



Dane techniczne projektu

Całkowita powierzchnia	109.42 m²
Powierzchnia użytkowa	102.93 m²
Powierzchnia zabudowy	86.36 m²
Powierzchnia dachu	105.60 m²
Kubatura	370.75 m³
Wymiary budynku	10.50 x 8.10 m
Kąt nachylenia	42°
Wysokość budynku	8.30 m
Wymiary działki	18.50 x 16.10 m



Opis projektu

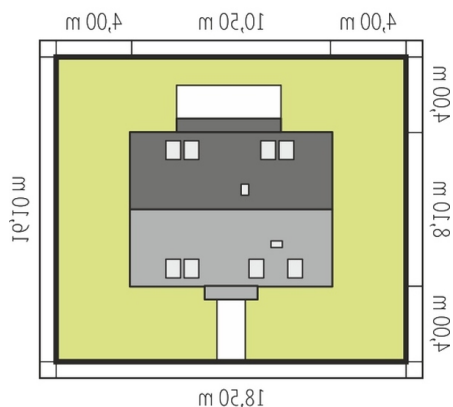
Dom parterowy z poddaszem użytkowym, niepodpiwniczony, przeznaczony dla 3-4 osobowej rodziny. Strefę dzienną tworzy otwarta kuchnia połączona z pokojem dziennym i jadalnią, gabinet oraz toaleta. Strefa nocna to trzy sypialnie z wygodną łazienką. Pomieszczenie gospodarcze, które spełnia również funkcję kotłowni umożliwia przejście do strefy mieszkalnej i na zewnątrz budynku.

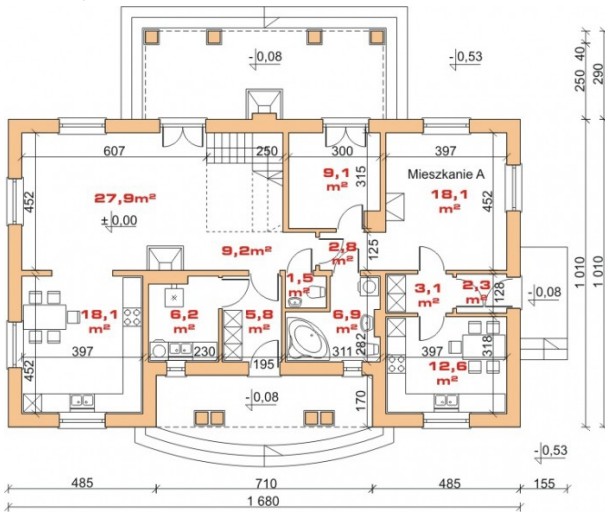
Dom E1 ECONOMIC (wersja A) uwodzi swoją czystą elegancją. Nad strefą wejściową oraz częścią tarasu zaplanowano zadaszenia, które kolorystycznie korespondują z dachem budynku. Elewacja ut...

Elewacje

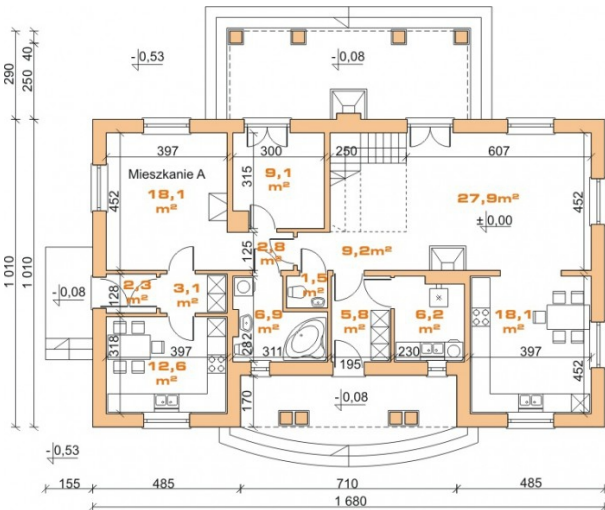


Sytuacje



Rzuty

Parter 65.22 m²

wiatrołap	2.08 m ²
Hol schody	11.33 m ²
Kuchnia	7.61 m ²
Pokój dzienny jadalnia	25.68 m ²
Gabinet	9.90 m ²
Toaleta	2.13 m ²
Kotłownia	6.49 m ²


Poddasze 44.20 m²

Korytarz	5.40 m ²
Sypialnia	13.99 m ²
Sypialnia	9.46 m ²
Sypialnia	8.17 m ²
łazienka	7.18 m ²