

## Podstawowe informacje



## Dane techniczne projektu

<b>Całkowita powierzchnia</b>	<b>151.16 m<sup>2</sup></b>
<b>Powierzchnia użytkowa</b>	<b>145.46 m<sup>2</sup></b>
<b>Powierzchnia zabudowy</b>	<b>138.40 m<sup>2</sup></b>
<b>Kubatura</b>	<b>795.52 m<sup>3</sup></b>
<b>Wymiary budynku</b>	<b>16.92 x 8.55 m</b>
<b>Kąt nachylenia</b>	<b>38°</b>
<b>Wysokość budynku</b>	<b>7.73 m</b>
<b>Wymiary działki</b>	<b>24.92 x 16.55 m</b>



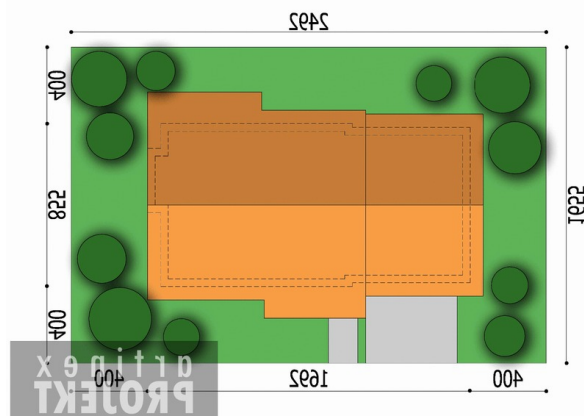
## Opis projektu

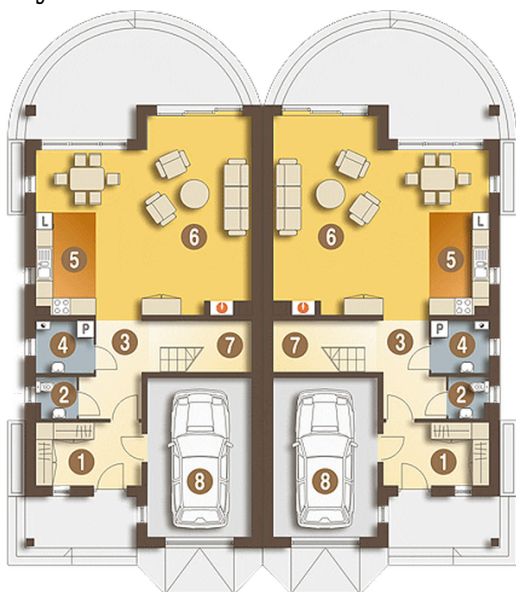
Projekt domu D186 jest odpowiedzią na potrzeby naszych klientów, szukających wygodnego, współczesnego domu z poddaszem i garażem dwustanowiskowym oraz wydzielonym mieszkaniem nad garażem. Prosta, czysta bryła oraz harmonijny podział w elewacjach czynią ten dom eleganckim. Podstawowym założeniem przyjętym przy projekcie budynku było harmonijne wpisanie się w naturalny krajobraz. W elewacji budynku poprzez materiał zaakcentowano wyraźnie, strefę wejściową. W bryle budynku oddzielono także funkcję mieszkalną dzienną od nocnej.

## Elewacje

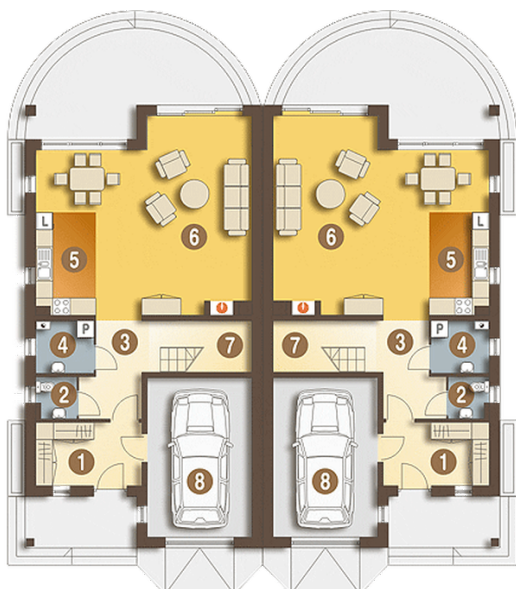


## Sytuacje



**Rzuty**

**Parter 76.70 m<sup>2</sup>**

wiatrołap	2.31 m <sup>2</sup>
garaż	32.16 m <sup>2</sup>
kotłownia	4.90 m <sup>2</sup>
hall	9.50 m <sup>2</sup>
pokój	13.17 m <sup>2</sup>
salon	23.77 m <sup>2</sup>
kuchnia	11.50 m <sup>2</sup>
łazienka	3.54 m <sup>2</sup>
pralnia	2.48 m <sup>2</sup>
spiżarnia	2.97 m <sup>2</sup>
przedsiónek	2.56 m <sup>2</sup>


**Poddasze 74.46 m<sup>2</sup>**

schodyschówek	6.09 m <sup>2</sup>
pokój	5.71 m <sup>2</sup>
kuchnia	3.54 m <sup>2</sup>
salon	10.95 m <sup>2</sup>
schody	6.09 m <sup>2</sup>
łazienka	3.39 m <sup>2</sup>
pokój	7.09 m <sup>2</sup>
pokój	13.07 m <sup>2</sup>
pokój	10.30 m <sup>2</sup>
korytarz	4.22 m <sup>2</sup>
łazienka	4.01 m <sup>2</sup>