


Podstawowe informacje



Dane techniczne projektu

Całkowita powierzchnia	171.90 m²
Powierzchnia użytkowa	102.10 m²
Powierzchnia zabudowy	177.70 m²
Powierzchnia dachu	244 m²
Kubatura	389.90 m³
Wymiary budynku	20.90 x 8.90 m
Kąt nachylenia	30°
Wysokość budynku	6.20 m
Wymiary działki	28.90 x 16.90 m



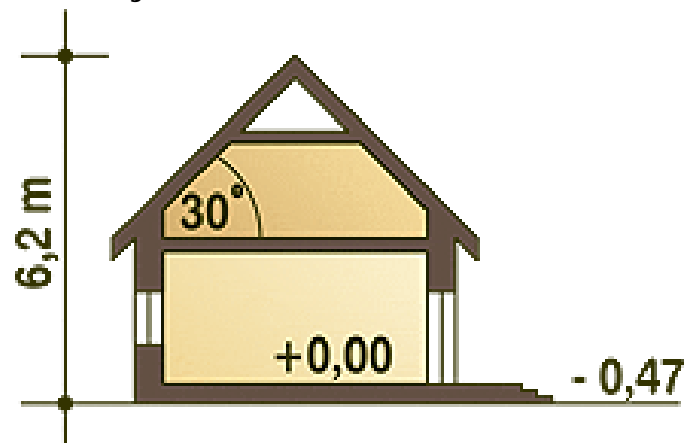
Opis projektu

Sympatyczny dom parterowy z garażem i poddaszem możliwym do wykorzystania jako strych magazynowy, z wyraźnym podziałem na strefy: dzienną (kuchnia ze spiżarnią, wc, jadalnia i pok.dzienny) i nocną (3 pokoje sypialne i łazienka). Do podanej powierzchni użytkowej nie wliczono powierzchni garażu i pomieszczenia technicznego... Sprawdź inne projekty domów - Zapraszamy !

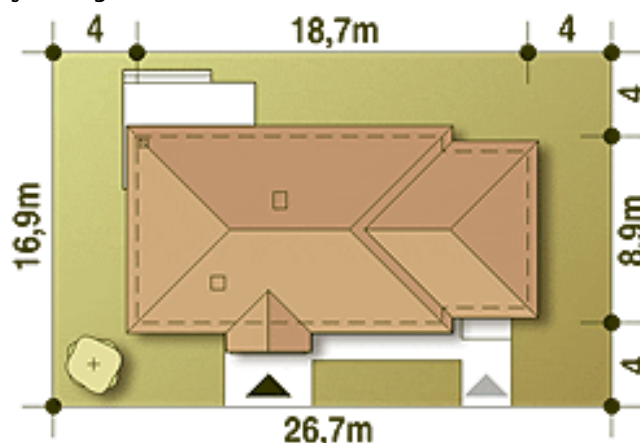
Elewacje



Przekrój



Sytuacje



Rzuty

Parter 131.30 m²

Wiatrołap	3.30 m ²
Łazienka	6.40 m ²
WC	1.40 m ²
Korytarz	6.80 m ²
Garaż*	20.00 m ²
Pom. gosp.*	6.00 m ²
Korytarz	2.20 m ²
Spizarnia	2.80 m ²
Pralnia + CO*	3.00 m ²
Kuchnia	10.50 m ²
Salon + Jadalnia	31.00 m ²
Sypialnia	9.30 m ²
Sypialnia	14.30 m ²
Sypialnia	14.30 m ²