

Podstawowe informacje



Dane techniczne projektu

Całkowita powierzchnia	149 m ²
Powierzchnia użytkowa	272.08 m ²
Powierzchnia zabudowy	218.90 m ²
Powierzchnia dachu	342.40 m ²
Kubatura	910.70 m ³
Wymiary budynku	21.05 x 11.29 m
Kąt nachylenia	38°
Wysokość budynku	9.26 m
Wymiary działki	29.05 x 19.29 m



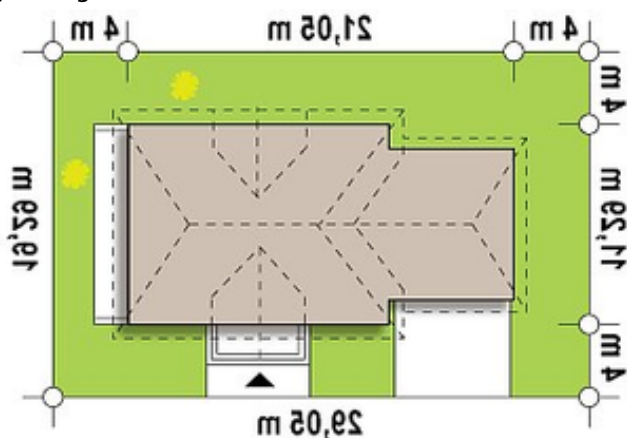
Opis projektu

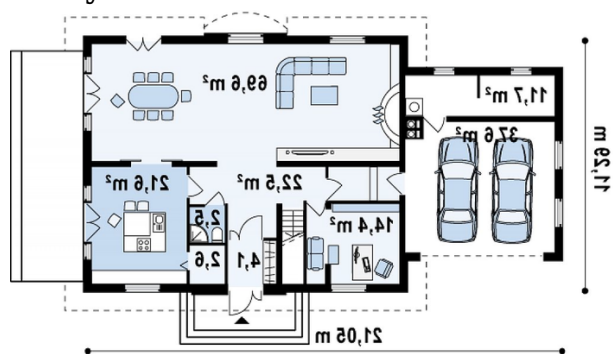
Ściany: gazobeton, ceramika, silikaty
Dach: dachówka, blachodachówka
Strop: betonowy gęstożebrowy Teriva

Elewacje

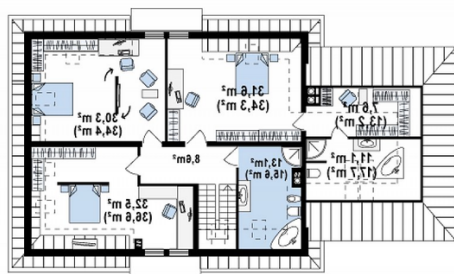


Sytuacje



Rzuty

Parter 149 m²

Sień	4.10 m ²
Hol	22.50 m ²
Kuchnia	21.60 m ²
Spizarka	2.60 m ²
WC	2.50 m ²
Salon+jadalnia	69.60 m ²
Gabinet	14.40 m ²
Garaż	37.70 m ²
Pomieszczenie gospodarcze	11.70 m ²


Poddasze 0 m²

Hol	0.00 m ²
Pokój	0.00 m ²
Pokój	0.00 m ²
Pokój	0.00 m ²
Łazienka	0.00 m ²
Łazienka	0.00 m ²
Garderoba	0.00 m ²