

Podstawowe informacje



Dane techniczne projektu

Całkowita powierzchnia	126.90 m²
Powierzchnia użytkowa	104.41 m²
Powierzchnia zabudowy	88.88 m²
Powierzchnia dachu	208.54 m²
Kubatura	464 m³
Wymiary budynku	10 x 10.10 m
Kąt nachylenia	42°
Wysokość budynku	8.15 m
Wymiary działki	18.40 x 18.30 m




Opis projektu

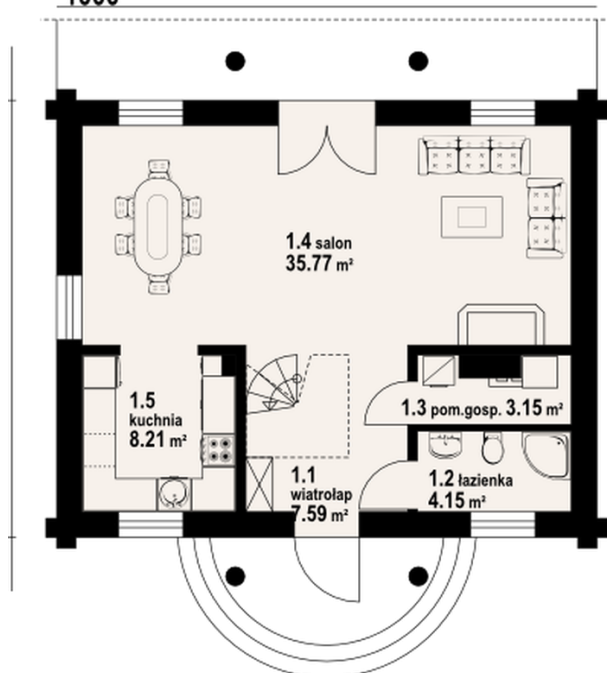
Łatwy i ekonomiczny w budowie, a także w późniejszej eksploatacji dom z poddaszem użytkowym. Głównym pomieszczeniem parteru jest salon z kominkiem i wyjściem na taras. Z salonu dostępna kuchnia. Program uzupełniają łazienka i pomieszczenie gospodarcze. Kręte schody usytuowane w strefie wejściowej prowadzą na poddasze. Tam znajdują się trzy sypialnie, w tym jedna z garderobą i dostępem do balkonu oraz łazienka.

Elewacje

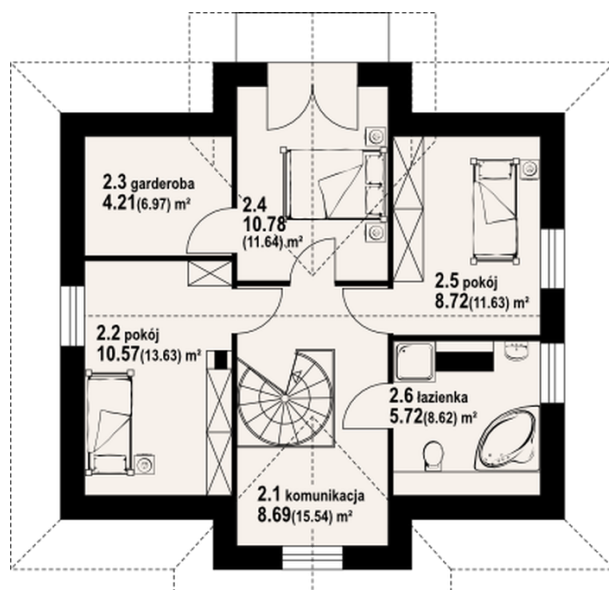


Sytuacje



Rzuty
 1000

Parter 58.87 m²

wiatrołap	7.59 m ²
łazienka	4.15 m ²
pom.gosp.	3.15 m ²
salon	35.77 m ²
kuchnia	8.21 m ²


Poddasze 68.03 m²

komunikacja	8.69 m ²
pokój	10.57 m ²
garderoba	4.21 m ²
pokój	10.78 m ²
pokój	8.72 m ²
łazienka	5.72 m ²