

## Podstawowe informacje



## Dane techniczne projektu

<b>Całkowita powierzchnia</b>	<b>78.30 m<sup>2</sup></b>
<b>Powierzchnia użytkowa</b>	<b>161.49 m<sup>2</sup></b>
<b>Powierzchnia zabudowy</b>	<b>121.14 m<sup>2</sup></b>
<b>Powierzchnia dachu</b>	<b>126.55 m<sup>2</sup></b>
<b>Kubatura</b>	<b>530.49 m<sup>3</sup></b>
<b>Wymiary budynku</b>	<b>9.49 x 13.74 m</b>
<b>Kąt nachylenia</b>	<b>32°</b>
<b>Wysokość budynku</b>	<b>8.52 m</b>
<b>Wymiary działki</b>	<b>13.49 x 21.74 m</b>



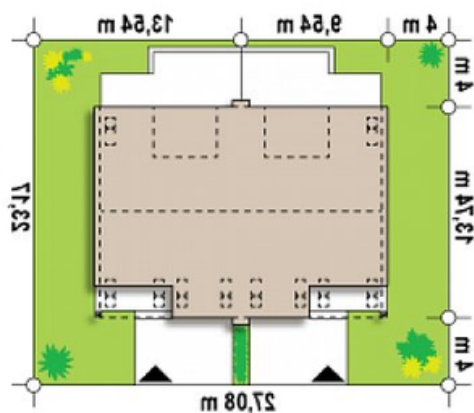
## Opis projektu

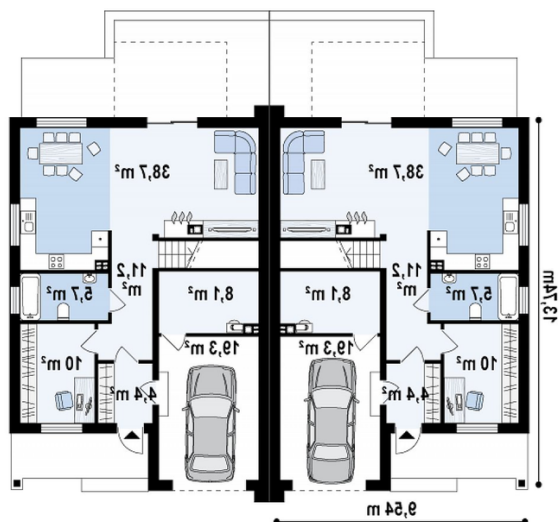
Ściany: gazobeton, ceramika, silikaty  
Dach: dachówka, blachodachówka  
Strop: betonowy gęstożebrowy Teriva

## Elewacje

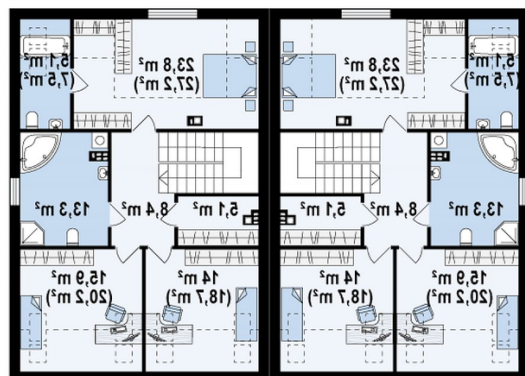


## Sytuacje



**Rzuty**

**Parter 78.30 m<sup>2</sup>**

Salon+kuchnia	38.50 m <sup>2</sup>
Pom. gosp.	7.80 m <sup>2</sup>
Garaż	19.30 m <sup>2</sup>
Sień	4.40 m <sup>2</sup>
Gabinet	10.00 m <sup>2</sup>
WC	5.70 m <sup>2</sup>
Hol+schody	11.90 m <sup>2</sup>


**Poddasze 0 m<sup>2</sup>**

Pokój	0.00 m <sup>2</sup>
Łazienka	0.00 m <sup>2</sup>
Hol	0.00 m <sup>2</sup>
Garderoba	0.00 m <sup>2</sup>
Pokój	0.00 m <sup>2</sup>
Pokój	0.00 m <sup>2</sup>
Łazienka	0.00 m <sup>2</sup>