

## Podstawowe informacje



## Dane techniczne projektu

<b>Całkowita powierzchnia</b>	<b>36.72 m<sup>2</sup></b>
<b>Powierzchnia użytkowa</b>	<b>56.93 m<sup>2</sup></b>
<b>Powierzchnia zabudowy</b>	<b>75.60 m<sup>2</sup></b>
<b>Powierzchnia dachu</b>	<b>128.12 m<sup>2</sup></b>
<b>Kubatura</b>	<b>332 m<sup>3</sup></b>
<b>Wymiary budynku</b>	<b>10.50 x 7.20 m</b>
<b>Kąt nachylenia</b>	<b>38°</b>
<b>Wysokość budynku</b>	<b>6.59 m</b>
<b>Wymiary działki</b>	<b>18.50 x 14.80 m</b>


## Opis projektu

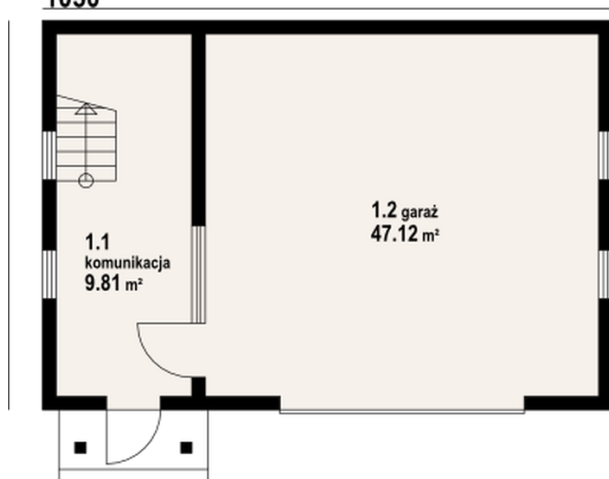
Garaż dwustanowiskowy z pomieszczeniem gospodarczym.

## Elewacje



## Sytuacje

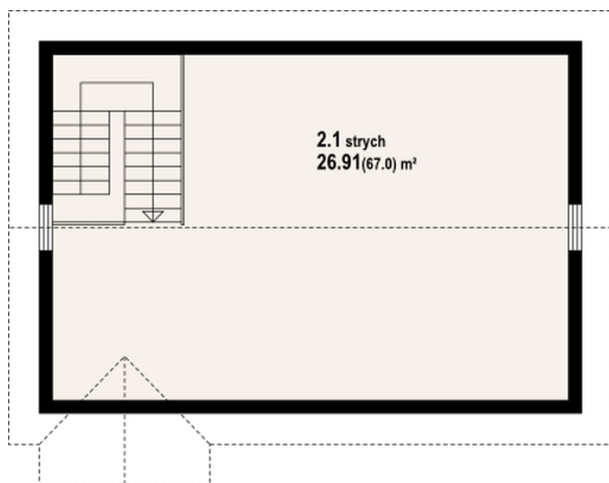


**Rzuty**  
1050**Parter 9.81 m<sup>2</sup>**

komunikacja

9.81 m<sup>2</sup>

garaż

47.12 m<sup>2</sup>**Poddasze 26.91 m<sup>2</sup>**

strych

26.91 m<sup>2</sup>