

Podstawowe informacje



Dane techniczne projektu

Całkowita powierzchnia	111.50 m²
Powierzchnia użytkowa	83.30 m²
Powierzchnia zabudowy	71.60 m²
Powierzchnia dachu	114.80 m²
Kubatura	393 m³
Wymiary budynku	9 x 7.95 m
Kąt nachylenia	30°
Wysokość budynku	6.80 m
Wymiary działki	17 x 15.95 m



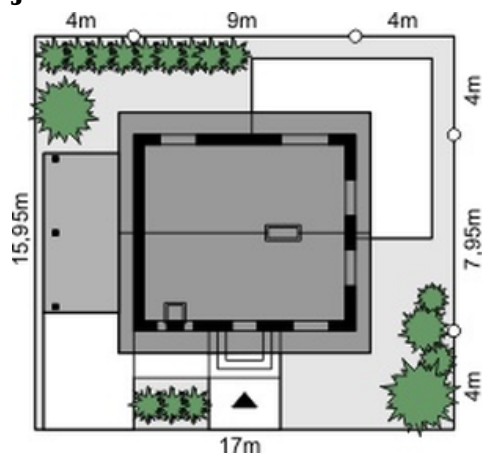
Opis projektu

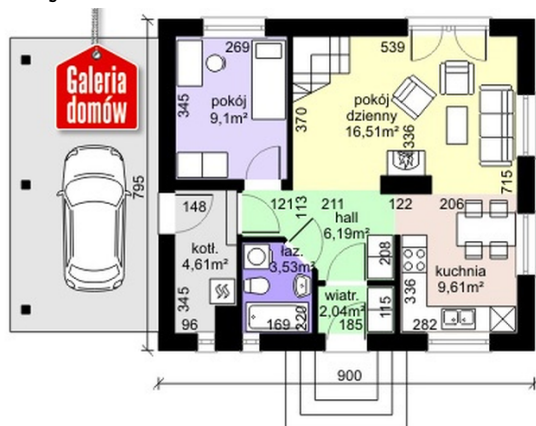
Wdzięczny, mały i ciepły Dom przy Imbirowej 3 to projekt przeznaczony na wąską działkę. Jasny kolor elewacji i drewniane okładziny na ścianach szczytowych powodują, że sprawia bardzo miłe, sielskie wrażenie. Wnętrze jest przytulne i funkcjonalne. Na parterze znajduje się pokój dzienny z kominkiem i wyjściem na taras oraz otwarta kuchnia, dodatkowy pokój i łazienka, a na poddaszu dwie sypialnie, garderoba i łazienka. To idealna propozycja dla małej rodziny ceniącej sobie komfort i oszczędność. Albo idealny wybór dla osób, które pragną zaszyć się na działce...

Elewacje

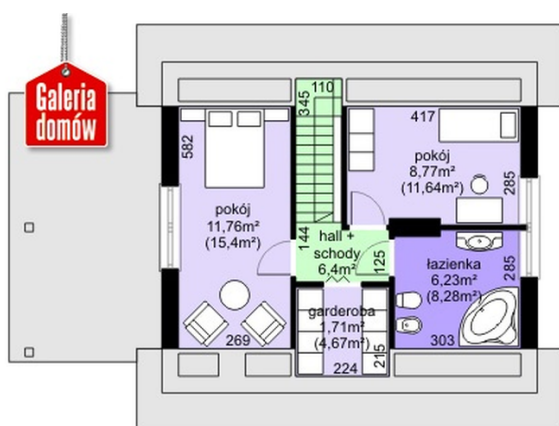


Sytuacje



Rzuty

Parter 51.41 m²

Wiatrołap	2.04 m ²
Hall	6.19 m ²
Kuchnia	9.61 m ²
Pokój dzienny	16.51 m ²
Pokój	9.10 m ²
Kotłownia	4.61 m ²
Łazienka	3.35 m ²


Poddasze 34.87 m²

Garderoba	1.71 m ²
Łazienka	6.23 m ²
Pokój	8.77 m ²
Hall + schody	6.40 m ²
Pokój	11.76 m ²