

Podstawowe informacje



Dane techniczne projektu

Całkowita powierzchnia	134.37 m²
Powierzchnia użytkowa	134.99 m²
Powierzchnia zabudowy	112.63 m²
Powierzchnia dachu	163 m²
Kubatura	468.56 m³
Wymiary budynku	13.20 x 10.20 m
Kąt nachylenia	45°
Wysokość budynku	8.76 m
Wymiary działki	21.20 x 19.80 m



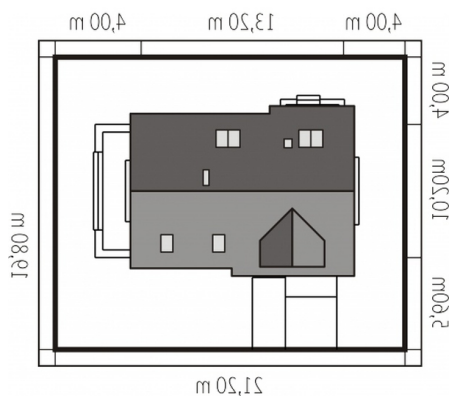
Opis projektu

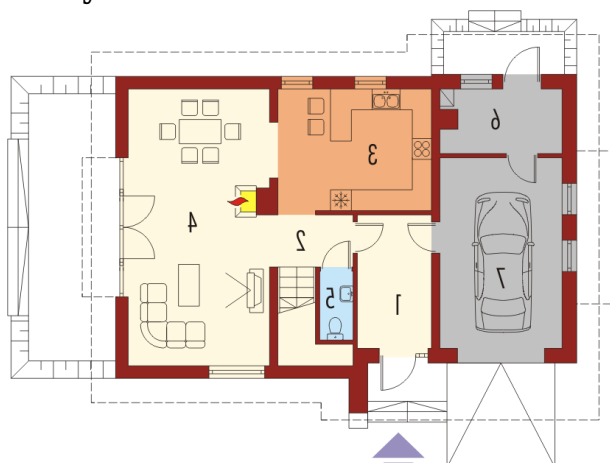
Dom parterowy z użytkowym poddaszem, niepodpiwniczony, z wbudowanym garażem jednoosobowym, przeznaczony dla 3-4-osobowej rodziny. Dom charakteryzuje się przejrzystym układem funkcjonalnym. Strefa dzienna parteru to duży pokój dzienny z centralnie usytuowanym kominkiem, funkcjonalna kuchnia, toaleta oraz wiatrołap, z którego bezpośrednio możemy dostać się do garażu. Pomieszczenie gospodarcze posiada osobne wyjście w części ogrodowej. Na poddaszu znajdują się: sypialnia z własną garderobą, dwa pokoje i wygodna łazienka. Tradycyjne materiały użyte do wykończenia budynku nada...

Elewacje

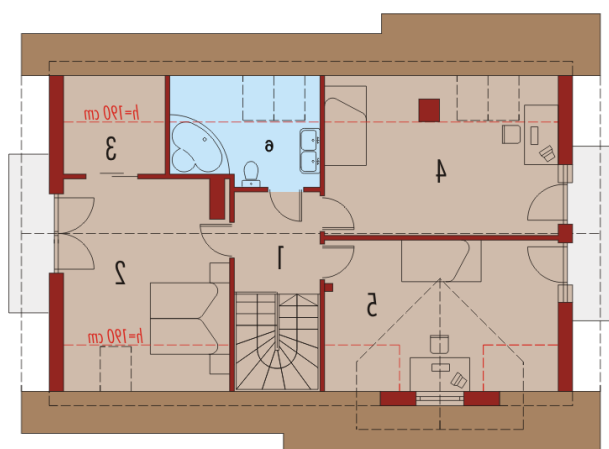


Sytuacje



Rzuty

Parter 69.60 m²

Wiatrołap	7.99 m ²
Hol	7.32 m ²
Kuchnia	15.25 m ²
Pokój dzienny	31.63 m ²
Toaleta	1.42 m ²
Pom. gospodarcze	5.99 m ²
Garaż	18.69 m ²


Poddasze 64.77 m²

Korytarz	4.95 m ²
Sypialnia	16.70 m ²
Garderoba	3.20 m ²
Sypialnia	16.45 m ²
Sypialnia	18.02 m ²
Łazienka	5.45 m ²