

## Podstawowe informacje



## Dane techniczne projektu

|                               |                             |
|-------------------------------|-----------------------------|
| <b>Całkowita powierzchnia</b> | <b>206.50 m<sup>2</sup></b> |
| <b>Powierzchnia użytkowa</b>  | <b>181.80 m<sup>2</sup></b> |
| <b>Powierzchnia zabudowy</b>  | <b>151 m<sup>2</sup></b>    |
| <b>Powierzchnia dachu</b>     | <b>181 m<sup>2</sup></b>    |
| <b>Kąt nachylenia</b>         | <b>25°</b>                  |
| <b>Wysokość budynku</b>       | <b>9.40 m</b>               |
| <b>Wymiary działki</b>        | <b>20.20 x 25 m</b>         |




## Opis projektu

Kastor to nowoczesny piętrowy dom dla 4 lub 5-cio osobowej rodziny odpowiadający na potrzeby współczesności. Na parterze mieści się wygodny pokój gościnny (który może z powodzeniem zostać przeznaczony na gabinet, lub dodatkową sypialnię), salon z kominkiem dwustronnym otwartym również do dużej jadalni. Z jadalni i salonu zaproponowano wyjścia na tarasy. Na parterze obok kuchni zaproponowano w projekcie spiżarnię. Pomieszczenie gospodarcze z piecem C.O. spełnia równocześnie funkcję przejścia do wygodnego garażu na jeden samochód. Ze względu na wygodę przyszłych mieszkańców zaprojektowano dw...

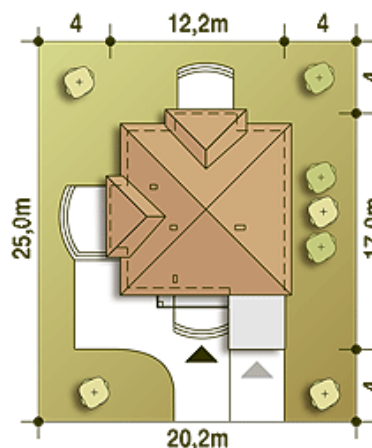
## Elewacje

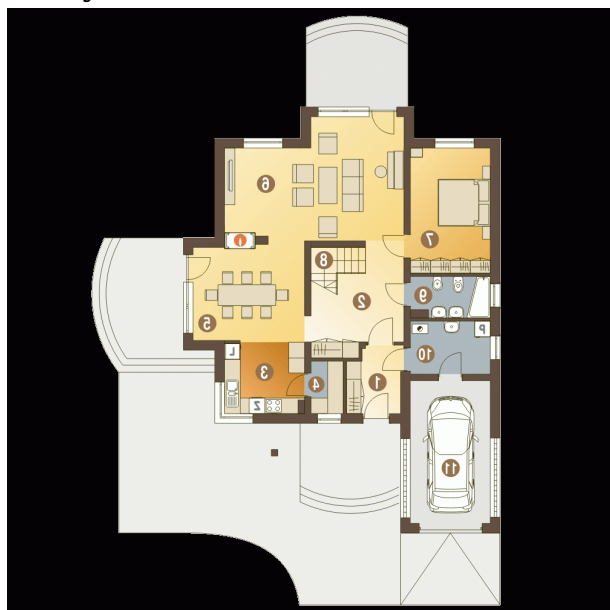


## Przekrój



## Sytuacje



**Rzuty**

**Parter 119 m<sup>2</sup>**

|                      |                      |
|----------------------|----------------------|
| Wiatrołap            | 5.60 m <sup>2</sup>  |
| Pom. gospod. + C.O.* | 6.00 m <sup>2</sup>  |
| Garaż*               | 18.70 m <sup>2</sup> |
| Hol                  | 10.60 m <sup>2</sup> |
| Kuchnia              | 8.20 m <sup>2</sup>  |
| Spizarnia            | 2.30 m <sup>2</sup>  |
| Jadalnia             | 14.90 m <sup>2</sup> |
| Salon                | 29.00 m <sup>2</sup> |
| Pokój gościnny       | 14.20 m <sup>2</sup> |
| Schody               | 4.80 m <sup>2</sup>  |
| Łazienka             | 4.70 m <sup>2</sup>  |


**Piętro 87.50 m<sup>2</sup>**

|           |                      |
|-----------|----------------------|
| Korytarz  | 9.10 m <sup>2</sup>  |
| Sypialnia | 24.00 m <sup>2</sup> |
| Sypialnia | 22.50 m <sup>2</sup> |
| Sypialnia | 19.60 m <sup>2</sup> |
| Łazienka  | 12.30 m <sup>2</sup> |